

Guide de projet trnd

EMMI FONDÜ TOUT-EN-UN

Tout pour préparer
un délice de Fondü !

Projet
trnd



Blog du projet : www.trnd.be/fr/emmi

Contact : louis@trnd.be

LES TRNDERS DÉCOUVRENT ET FONT CONNAÎTRE EMMI FONDÜ TOUT-EN-UN

Un automne agréable nous attend : ensemble, avec 1 200 trnders de Belgique et des Pays-Bas, nous allons déguster Emmi Fondü tout-en-un et la faire connaître à notre entourage.

Emmi Fondü tout-en-un est un set à fondue complet qui est prêt à l'emploi en un rien de temps. Une petite soirée entre amis ou en famille en perspective ? Fais-toi plaisir !



Durant les 4 prochaines semaines, nous te proposons de ...

- ... tester Emmi Fondü tout-en-un.
- ... donner ton avis sincère en répondant en ligne au sondage initial et final du projet.
- ... partager ton expérience de la fondue tout-en-un d'Emmi sur les réseaux sociaux, les blogs et les forums.
- ... distribuer des sets Emmi Fondü tout-en-un à tes amis et à ta famille.
- ... récolter l'avis de tes proches à l'aide du Manuel d'enquête marketing.

TON PACK DE BIENVENUE

Au début du projet, tu reçois chez toi un pack de bienvenue qui contient :

- Un Guide de projet rempli d'informations sur Emmi Fondü tout-en-un ainsi que plein d'astuces pour en profiter au maximum
- 5 sets à fondue d'Emmi, pour faire de délicieuses fondues entre amis ou les distribuer à tes proches pour que d'autres puissent aussi profiter de l'expérience tout-en-un !
- Des cartes Fondates, pour poser des questions amusantes à tes amis pendant la fondue
- Un Manuel d'enquête marketing pour recueillir l'avis de tes proches



Tu peux ensuite partager tes expériences et tes conseils pour faire connaître Emmi Fondü tout-en-un sur le blog du projet : www.trnd.be/fr/emmi

Tu peux envoyer tes questions sur le produit directement à : louis@trnd.be

DÉLICIEUX, FACILE À PRÉPARER ...

Tu as faim ? Ou juste très envie d'une soirée réussie ? Grâce à Emmi Fondü tout-en-un, tu peux préparer une fondue en 8 minutes top chrono !

LA QUALITÉ DANS L'ASSIETTE

Le fromage suisse d'Emmi est préparé selon une recette traditionnelle. Seuls les meilleurs fermiers suisses fournissent leur lait à Emmi. Tu proposes donc un produit de qualité à tes invités ! Comme la fondue est emballée sous vide, le fromage peut être conservé plus longtemps, aussi en dehors du réfrigérateur : pratique si tes plans changent au dernier moment !

LE SET

En plat principal, Emmi Fondü convient pour maximum deux personnes. Emmi Fondü tout-en-un contient du fromage, un support et une bougie pour garder le fromage bien chaud. La seule chose dont tu as besoin est un micro-ondes ou un four, un briquet, des fourchettes à fondue et une bonne compagnie (ou une bonne série ou un film si tu préfères passer une soirée seul en tête-à-tête avec toi-même).

... ET SUPER CONVIVIAL

Quand nous invitons de la famille ou des amis à dîner, l'idée c'est de passer un maximum de temps ensemble. Grâce à Emmi Fondü tout-en-un, c'est désormais possible !

Emmi Fondü tout-en-un fait de nos repas une fête. Lorsque nous dégustons une fondue, nous en profitons pour prendre le temps de discuter. La fondue en elle-même nous amène à parler et à rire : l'un des invités laissera inmanquablement tomber son bout de pain dans la fondue. Prépare-toi à une longue soirée à table remplie de fun et de rires !

ENVIE DE DISCUSSIONS D'UN AUTRE GENRE ?

Sors les cartes Fondates contenues dans ton pack de bienvenue et utilise-les pendant la fondue : action, vérité... ou trempette ? Ces questions et gages amusants sont le moyen idéal de découvrir des facettes encore inconnues de tes invités...




PRÊTE EN SEULEMENT 4 ÉTAPES :

Préparer une fondue au fromage est plus facile que jamais : 4 étapes et c'est parti !



1. DÉBALLER



2. RÉCHAUFFER



3. SERVIR



4. A NOS FOURCHETTES !



VOICI M. BOUFFONDÜ D'EMMI

M. Bouffondü d'Emmi nous aidera à faire de notre expérience Fondü tout-en-un un énorme succès. M. Bouffondü, pionnier de la fondue moderne et reconnu mondialement pour sa philosophie du fromage suisse, est passé maître dans l'art de la trempette. Partage tes moments fun avec M. Bouffondü en utilisant le hashtag **#queferaitbouffondü** sur les réseaux sociaux.

Déroulement du projet trnd

1 Découvre ton pack et prends des photos



Ouvre ton pack :

Tout d'abord, prends le temps de découvrir ton pack et les éléments qu'il contient ! Lis ensuite ce Guide de projet pour en savoir plus sur Emmi Fondü tout-en-un et pour connaître toutes les informations exclusives sur ce projet.

Partage cet instant :

L'équipe d'Emmi est curieuse de découvrir toutes tes dégustations de fondue en photos. Surprends Emmi en envoyant des photos de tes moments fun pendant les fondues organisées avec tes amis et ta famille ! Tu peux partager tes photos dans la galerie de photos en ligne :

www.trnd.be/fr/emmi



2 Fais connaître Emmi Fondü tout-en-un



Si tu es convaincu par le goût, la facilité de préparation et le côté convivial d'Emmi Fondü tout-en-un, c'est le moment d'en parler autour de toi !

Pour la faire connaître auprès de tes proches, tu peux notamment :

- parler à ta famille, à tes amis et à tes proches d'Emmi Fondü tout-en-un.
- inviter ta famille, tes amis et tes proches pour une soirée fondue.
- distribuer des sets d'Emmi Fondü tout-en-un autour de toi.
- prendre des photos pendant la fondue et les partager.

Il existe de nombreuses façons de parler d'Emmi Fondü tout-en-un autour de toi. Tu trouveras d'autres idées de bouche-à-oreille dans ce Guide de projet.

3 Fais connaître Emmi Fondü tout-en-un en ligne

Partage surtout en ligne tous tes moments les plus fun pendant l'aventure Emmi Fondü tout-en-un.



Cela peut se faire de plusieurs manières :

- Partage ton expérience en postant des photos sur le blog du projet.
- As-tu des conseils de dégustation ? Partage-les avec les autres trnders sur le blog !
- Démontre en ligne (par exemple sur un forum ou ton blog) ton savoir sur Emmi Fondü tout-en-un. Tu peux bien sûr utiliser les réseaux sociaux comme Facebook, Instagram, YouTube, Pinterest et Twitter.



Pour s'amuser, partageons ensemble nos expériences en ligne ! Tu trouveras plus de conseils sur comment **faire connaître le produit en ligne** plus loin dans ce Guide de projet.

4 Participe à notre enquête marketing



Deviens un véritable chercheur en marketing pour Emmi

L'équipe d'Emmi peut en apprendre beaucoup sur ton expérience avec sa Fondü tout-en-un. C'est pourquoi tu trouveras dans ce pack un Manuel d'enquête marketing pour recueillir les impressions de ton entourage. Il te suffit de télécharger les questionnaires remplis par tes proches à partir de l'espace « mon trnd » (clique sur « Envoyer un questionnaire MeM »). L'opinion honnête de tes proches permettra à Emmi d'améliorer ses produits.



5 Réponds à deux sondages

Ton opinion sur la fondue tout-en-un est précieuse pour Emmi. Au cours du projet, tu pourras donner ton avis via deux sondages en ligne :



Le **sondage initial**, au début du projet.



Le **sondage final**, à la fin du projet.

Tu recevras un e-mail lors de leur mise en ligne afin que tu puisses y répondre.

LA FONDUE, TOUTE L'ANNÉE

Emmi Fondü tout-en-un change la donne : nous pouvons la déguster à tout endroit et à tout moment. Besoin d'inspiration ? Voici quelques conseils de dégustation :




A L'HEURE DE L'APÉRO :

Tout le monde l'a déjà vécu : passé 18 heures, notre estomac se met à gargouiller et nous avons envie d'un bon apéro. Grâce à Emmi Fondü tout-en-un, tu peux servir en un rien de temps le snack dont tout le monde parlera encore pendant longtemps. Sers la fondue avec des snacks salés (chips ou tacos) ou opte pour une alternative plus saine composée de cornichons, poivrons, carottes ou tomates cerises. Déjà l'eau à la bouche ?

UN REPAS DE SEMAINE

Après une journée bien chargée, il est pratique de pouvoir mettre sur la table un repas en quelques minutes. Et comment mieux démarrer la soirée qu'avec une fondue ? C'est l'occasion de pimenter un repas durant la semaine. La fondue sera accompagnée de légumes frais pour préserver la portion quotidienne de vitamines. Et la vaisselle sera réglée en quelques instants !



EN ENTRÉE

Tes invités sont nombreux et ont (très) faim ? Sers la fondue en entrée. Pendant que tu prépareras le dîner, le reste du groupe pourra déjà attaquer la fondue. Espérons juste qu'ils t'en laissent un peu...



... ET PARTOUT



SURPRISE, ON A DE LA VISITE !

Un invité de dernière minute ? Pas de panique ! Emmi Fondü tout-en-un vient à la rescousse ! Comme le fromage est emballé sous vide, tu peux en garder un (ou plusieurs) set(s) dans tes placards. Il te suffit de servir avec la fondue une boisson et quelques accompagnements. Succès garanti !



DU FUN AVEC SES AMIS

Emmi Fondü tout-en-un est LE bon plan pour manger entre amis. N'hésite donc pas à organiser une soirée fondue en mettant les petits plats dans les grands. Prévois de bons accompagnements et n'hésite pas à proposer quelque chose de nouveau. Hormis le pain, d'autres ingrédients accompagnent parfaitement le fromage. Que penses-tu d'un peu de charcuterie, de petites noix ou de fruits secs ? Ou encore de pignons de pin, de cacahuètes ou de noisettes ? Et l'ambiance devient encore meilleure grâce aux cartes Fondates du pack de bienvenue !



TU AS D'AUTRES IDÉES POUR FAIRE DE LA FONDÜ UN MOMENT FUN ?



Partage-les sur le blog du projet !

UNE HISTOIRE À FONDRE

De nos jours, tout le monde connaît le principe de la fondue. Mais qui a, un jour, eu l'idée de génie de faire fondre du fromage et d'y tremper du pain ?

CHRONOLOGIE

18^e SIÈCLE



En Suisse, les habitants des montagnes fondent pour la première fois les vieux restes de fromages durcis pour qu'ils redeviennent mous et crémeux.

1768



La plus vieille recette connue de la fondue est rédigée. Les amateurs de fromage sont encore éternellement reconnaissants envers son inventeur !

ANNÉES 60



La recette de la fondue au fromage telle que nous la connaissons maintenant se répand. Là encore, ce sont les Suisses qui jouent un rôle majeur dans sa diffusion.

2015



Emmi lance sur le marché sa fondue révolutionnaire, Emmi Fondü tout-en-un.

Sais-tu que ...



... l'alcool s'évapore lorsque le fromage chauffe ? Tout le monde peut donc manger une fondue, y compris les enfants et les femmes enceintes.



... la croûte dorée au fond du caquelon est la meilleure partie de la fondue ? En Suisse, elle s'appelle « la religieuse ».



... la meilleure boisson pour accompagner la fondue est le thé ou n'importe quelle boisson chaude ? C'est la seule manière de ne pas être rassasié trop vite.

EMMI EN LIGNE : PASSE LE MOT !

Pour ce projet trnd, nous utiliserons nos ordinateurs, tablettes et smartphones pour faire passer le message. Mais comment le faire de manière efficace ?



PRENDS DES PHOTOS

La manière la plus facile (et la meilleure) est de faire goûter à tout le monde Emmi Fondü tout-en-un. Organise un dîner ou apporte un set à fondue à un pot entre collègues. Immortalise l'instant en prenant des photos et en les partageant sur le blog du projet et sur ton réseau social préféré, comme Facebook ou Instagram. M. Bouffondü d'Emmi apprécierait beaucoup s'il pouvait y retrouver son hashtag #queferaitbouffondü.



DEVIENS UN GOUROU TOUT-EN-FUN

Où apprend-on mieux à connaître les uns et les autres qu'en ligne ? Donne par exemple des conseils d'accompagnement sur ton blog ou ton canal YouTube à l'aide d'une vidéo, partage ton expérience Fondü sur des forums et publie des photos sur Instagram. Plutôt un fan de Pinterest ? Cherches-y des idées pour tes fondues et crée un tableau Fondü !

#queferaitbouffondü ?

FAIS-NOUS SAVOIR !

L'équipe d'Emmi est très curieuse de découvrir tes expériences et instants Fondü. Tu pourras partager les liens internet vers le contenu que tu as partagé en ligne à travers le sondage final. Tu pourras également partager tes liens sur notre blog pendant le projet.



EN SAVOIR PLUS SUR EMMI...

Grand amateur de fromage ? Alors tu seras ravi d'apprendre qu'Emmi propose une large gamme de produits fromagers...

FONDUE AU FROMAGE

Emmi Fondue Original : fondue au fromage traditionnelle préparée à partir de fromage suisse, dont l'Emmentaler AOP, et de vin blanc.



(disponible en paquets de 400 ou 800 g)

Fondü family : fondue au fromage suisse sans alcool, au goût léger.



(400 g)

Fondü le Gruyère : fondue au fromage suisse préparée à partir du meilleur Gruyère, ce qui lui donne son goût si relevé.




(400 g)

AUTRES FROMAGES



La Raclette Emmi :

Un fromage à pâte mi-dure, épicé, doux et crémeux en bouche. Emballé dans des barquettes prêtes à l'emploi. A accompagner de röstis, de légumes, de charcuterie ou d'un plateau de viande gourmet (200 g).



KALTBACH :

Différentes variétés de fromages affinés en grotte. A proposer lors d'une dégustation de fromage ou en sauce avec des pâtes. Comme le KALTBACH a été affiné en grotte de grès, le goût est plus complexe et le fromage développe une patine brune rustique inimitable.

EMMI CAFFÈ LATTE

Hormis le fromage, Emmi propose aussi son CAFFÈ LATTE : un café glacé premium disponible chez presque tous les détaillants (sauf Colruyt). Le café glacé est fabriqué à partir de vrai café et de lait frais. Il existe plusieurs variétés : cappuccino, macchiato et macchiato light.



Les règles du jeu de trnd

Afin de susciter un bouche-à-oreille sincère et transparent, nous avons défini certaines règles. En tant que membre de trnd, il est important de les respecter :

- 1 C'est toi qui décides !**
Tu as le choix de déposer ta candidature pour les projets trnd qui t'intéressent.
- 2 Être transparent**
Chaque fois que tu discutes des produits avec des amis ou connaissances, il est très important d'indiquer qu'il s'agit d'un projet de marketing collaboratif de trnd.
- 3 Être naturel**
Il te suffit simplement d'exprimer et de partager ton opinion avec tes propres mots.
- 4 Être sincère**
Parler d'un produit fait partie de notre quotidien : reste donc naturel, ouvert et franc lorsque tu exprimes ton avis.
- 5 Être responsable**
Nous attendons de ta part une attitude responsable lorsque tu participes à un projet trnd.
- 6 Écouter**
Il s'agit durant un projet d'écouter et de respecter l'opinion de ton entourage, sans imposer aucun avis.
- 7 Communiquer**
Tu peux partager avec nous toutes tes impressions, qu'elles soient positives ou négatives.
- 8 S'amuser**
L'important est de s'amuser lors d'un projet trnd !
- 9 Nous sommes à l'écoute**
Tu peux nous envoyer à tout moment tes questions et suggestions sur les produits.

A retenir

Emmi Fondü tout-en-un

Tout pour préparer un délice de Fondü !

Caractéristiques importantes :

- Set à fondue complet
- Fromage de haute qualité
- Facile et rapide
- Beaucoup de fun !

Disponibilités : Carrefour, Albert Heijn, Intermarché et Spar Retail.

Quel rayon ? Même si Emmi Fondü peut être placé en dehors du réfrigérateur, il se trouvera en général au rayon des fromages pré-emballés.

Informations supplémentaires :

En plat principal, Emmi Fondü convient pour maximum deux personnes. Le set à fondue est à usage unique.

Site internet : <https://benelux.emmi.com/fr/>

Prix de vente conseillé* : 9,95 €

Allergènes : sans gluten ni lactose**



* Prix de vente conseillé, le distributeur étant libre de fixer ses prix.

** Le produit contient du lait, mais le lactose est éliminé pendant le processus d'affinage.



trnd

www.trnd.be/fr/emmi

Contact: louis@trnd.be

©2016 – Gedempt Hamerkanaal 173 – 1021KP Amsterdam