



# Braun

Para un afeitado rápido,  
apurado y suave con la piel



# Nos convertimos en reporteros online para Braun

**Afeitarse forma parte de nuestra rutina. Algunos se afeitan con más frecuencia, a otros les encanta perfilar y dar forma a la barba. Pero, ¿sabías que, entre todo, pasamos unos 30 días de nuestra vida realizando este ritual?**

Para agilizar el afeitado y conseguir unos resultados sorprendentes, Braun nos da la oportunidad a 450 trndianos de probar en este proyecto la nueva versión de las afeitadoras Series 3 o la potencia de la Series 5.

*Afeitadoras Series 3 y Series 5 para un afeitado rápido y cómodo.*



Primero de todo y para realizar con éxito nuestra misión como reporteros online, probaremos todas las funciones de nuestra afeitadora. Después, cuando tengamos formada una opinión, compartiremos las URLs de las reseñas, fotos y vídeos en línea sobre nuestras impresiones y experiencias.

En este **proyecto trnd**:

1

**Probaremos** las afeitadoras Series 3 3020, 3040 y la Series 5 5040 según nuestro equipo de proyecto para experimentar de primera mano el afeitado eléctrico de Braun.



Descubrir

2

**Compartiremos** nuestras **experiencias** con las máquinas de afeitar publicando **reseñas** para ayudar con nuestras valoraciones a los internautas y a los trndianos de los otros 2 equipos. Lo haremos en las siguientes plataformas:

- Amazon.es
- Braun.com/es
- Mediamarkt.es
- Carrefour.es
- Ciao.es



Difundir

3

Además, daremos nuestra opinión sobre la marca y la afeitadora Braun que hayamos probado en las **dos encuestas** que se activarán durante el proyecto.



Dar nuestra opinión

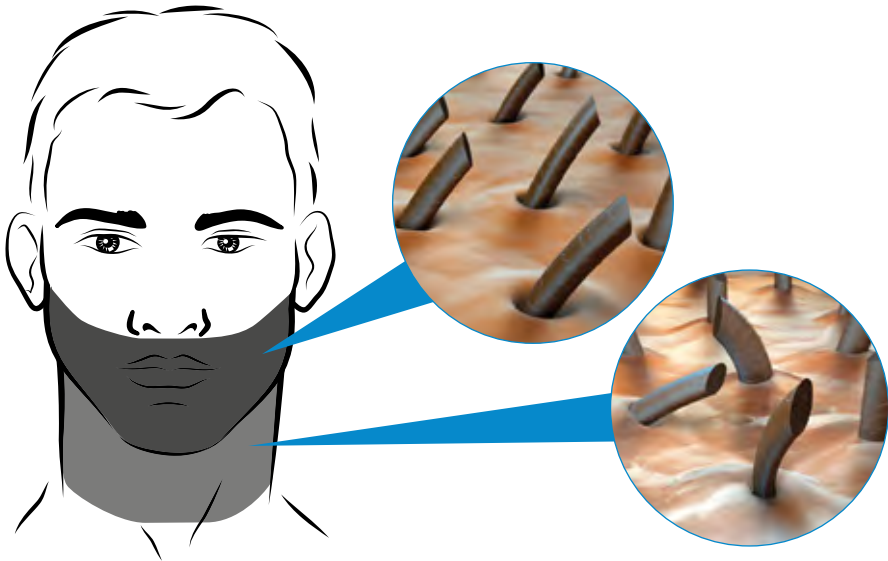
# Diferentes tipos de barba

**Cada persona es un mundo, y aunque todos partimos de la misma base, el vello, las peculiaridades del rostro y la piel son diferentes en cada caso. No hay dos barbas iguales, ¡todas son únicas!**

Los aspectos que definen y caracterizan una barba son su longitud, el tipo de contorno de la cara, la piel o la edad. En rasgos generales, podemos decir que la **forma y grosor** del vello del rostro se define según las etnias: el pelo puede ser de forma redonda o elíptica, liso o más rizado.

La **dirección de crecimiento** del vello también es una característica que nos define. Se trata de un fenómeno que no cambia solamente entre personas, sino que en un mismo rostro puede haber zonas donde la barba crezca en diferentes sentidos (incluso haciendo remolinos).

Por último, la **zona donde crece** la barba también es particular en cada hombre. Hay claras diferencias entre el área de la mandíbula y la del cuello: en la barbilla los pelos son más gruesos, mientras que en el cuello son finos y más fáciles de domar.

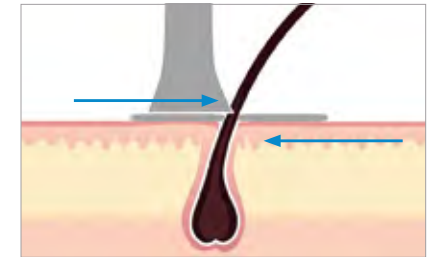


# El afeitado eléctrico

**Para superar los retos que supone tener una barba particular y diferente a cualquier otra, las afeitadoras eléctricas funcionan con dos principios básicos que las convierte en un método más rápido, cómodo y duradero:**

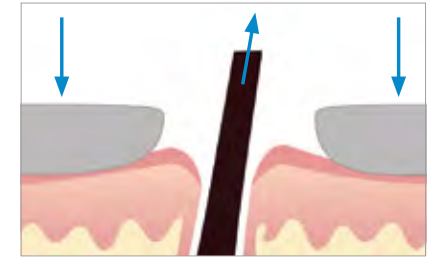
## ■ El sistema de corte

En el afeitado eléctrico, el corte se realiza con un sistema similar al de una tijera. Las cuchillas se mueven en sentidos opuestos las unas con las otras para atrapar el pelo y efectuar un corte limpio.



## ■ Ayuda de la piel

Las afeitadoras eléctricas aprovechan la elasticidad de la piel para elevar el vello, cortarlo con mayor facilidad y ofrecer así un afeitado más duradero. Durante el afeitado, el cabezal de la afeitadora aplica presión a la piel para que ésta empuje el pelo hacia la superficie. Una vez cortado, el pelo vuelve a su posición inicial, quedando sutilmente escondido.



En definitiva, las máquinas de afeitado eléctrico son un método rápido, que necesita menos pasadas y que ofrece un trato delicado con nuestra piel, sea como sea nuestra barba.

# Braun Series 3

La nueva Braun Series 3 es una versión mejorada de los modelos que conocíamos hasta ahora. Gracias a la estudiada situación y preciso funcionamiento de sus elementos, conseguiremos un afeitado más apurado disfrutando de un contacto suave con la piel.

Sus principales componentes son:




# Lámina SensoFoil y tecnología MicroComb


A todos nos gusta que el resultado del afeitado sea exactamente lo que necesitamos: una cara libre de cualquier rastro de vello y con una sensación suave en la piel.

## Láminas SensoFoil

Para ello, las afeitadoras Braun Series 3 cuentan con las láminas de corte SensoFoil. Éstas están dotadas de cientos de agujeros hexagonales de diferentes tamaños: los pequeños se sitúan en la parte de arriba donde se requiere más presión, y los más grandes donde la presión es menor.



Gracias a este sistema, el vello se atrapa más rápidamente para luego ser cortado sin irritar ni cortar la piel.



## Tecnología MicroComb

Otra de las novedades de esta nueva versión de afeitadora es la inclusión de la **tecnología MicroComb**. La recortadora central está rodeada por un peine diminuto que se encarga de orientar el vello hacia los elementos de corte y facilitar así el afeitado. Además, este sistema ayuda a estirar la piel y evita que aparezcan rojeces.

# Sistema FreeFloat y tecnología Wet&Dry

Una afeitadora debe cumplir su misión de forma óptima, por eso es importante que sea ella la que se adapte a nuestras necesidades y nos ofrezca una experiencia cómoda.



Partiendo de esa base, la nueva Braun Series 3 dispone de un cabezal de corte mejorado respecto al modelo anterior.

## Sistema FreeFloat

Los tres elementos principales que forman el cabezal de afeitado, están situados sobre un mecanismo que permite que se muevan de forma independiente los unos de los otros. Así, según la zona del rostro por la que estén pasando, se inclinarán hacia un lado u otro para adaptarse a los contornos.

## Tecnología Wet&Dry\*

Con el modelo Braun Series 3 3040 que probaremos en este proyecto, podremos disfrutar de un afeitado apurado también **bajo la ducha y usando espuma o gel**. De esta forma ayudaremos a la máquina a deslizarse con mayor facilidad por nuestra piel.



\* Otros modelos de la gama que pueden usarse bajo el agua son 3080, 3045 y 3010. Por seguridad, los modelos con Wet&Dry no pueden usarse mientras están enchufados.

# Braun Series 5

Para que nuestra experiencia durante el afeitado sea completamente confortable, la Braun Series 5 y su combinación entre potencia y precisión, permiten aplicar menos presión a la piel del rostro consiguiendo un resultado de calidad sin irritaciones.

La Braun Series 5 está compuesta básicamente por:

## Cuchilla CrossHair

Consigue un afeitado con mejor acabado ya que captura hasta el vello más corto.

## Sistema UltraActiveLift

Un recortador pendulante que atrapa y corta los pelos.

## Recortador de precisión

Con un excelente rendimiento y exactitud. Modo de uso: deslizar hacia arriba y perfilar la zona deseada.

## MultiHeadLock

Sistema de bloqueo del cabezal según el ángulo que requiera la zona de afeitado.

## Materiales de calidad

Compuestos por fibra reforzada y elementos chapados en cromo. Rendimiento ligero y gran duración.

## Indicador de batería

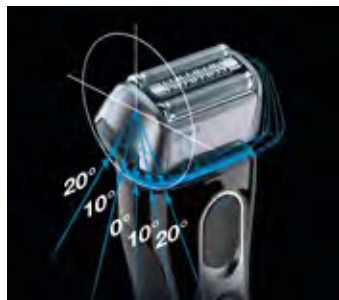
Luz LED que indica el tiempo restante de carga y el estado de la batería.





## Tecnología FlexMotionTec y PowerDrive

Las máquinas Series 5 están dotadas de un moderno sistema de afeitado que nos proporciona mejores resultados con un mayor confort y sensación en la piel:



### Tecnología FlexMotionTec

Con este nuevo sistema conseguiremos un acabado más eficiente y sin irritaciones. Gracias a la tecnología **MicroMotion** que se encarga de la suspensión y movimiento de los elementos de corte, se consigue llegar a los contornos más difíciles. Por otro lado, la **MacroMotion**, con un cabezal pivotante que llega hasta los 40°, la máquina consigue un contacto total con las áreas más amplias y facilita así el afeitado.



### PowerDrive

El sistema mecánico de transmisión PowerDrive asegura el máximo rendimiento de la afeitadora. El motor proporciona más potencia y, por tanto, una mayor velocidad de corte incluso con el vello más denso.

## Lámina CrossHair y sistema UltraActiveLift

El corte debe ser rápido y preciso para dejar el vello completamente a ras y conseguir la máxima suavidad. **Objetivo: un rostro liso, uniforme y sin rastro de pelo.**



Para ello, la Series 5 incorpora la **lámina de corte CrossHair** que garantiza un contacto óptimo y una larga duración del afeitado. Combina una serie de cuchillas afiladas y láminas ultra finas que capturan hasta el vello más corto que crece en varias direcciones.

Además, este modelo de afeitadora dispone del **sistema patentado UltraActiveLift**, una tecnología que, con más de 290 movimientos por segundo, levanta los pelos más rebeldes o los que están más aplastados. De este modo, podemos disfrutar de un afeitado con menos pasadas.



Las Braun Series 5 también tienen la función Wet&Dry\* para afeitarse bajo la ducha, con gel o espuma.

\* Disponible solamente en el modelo 5040.

# Trucos para el afeitado eléctrico

Para conseguir un buen afeitado, sobre todo si nos estamos iniciando en el mundo de las afeitadoras eléctricas, es genial poner en práctica una serie de trucos que nos ayudarán con el resultado. Así que, a cargar nuestra máquina y ¡a empezar! :)

- **Si la barba es larga, vaciar** primero en cantidad con la recortadora para pelo largo de precisión que hay en la parte posterior de la afeitadora.
- En zonas sensibles del rostro o en las que necesitan un afeitado más apurado, **estirar la piel con la mano** para facilitar el corte.
- **Mantener una presión constante** entre la afeitadora y la piel. ¡No hace falta hacer fuerza durante el afeitado! :)
- **Limpiar la máquina con regularidad.** En algunos de los modelos, podemos disponer del centro de lavado Braun que facilitará la labor con sólo un botón.
- Se recomienda **cambiar los elementos** de corte cada 18 meses aproximadamente para mantener el máximo rendimiento de la máquina.



# Tu pack de inicio en trnd

Al comienzo del proyecto, todos los participantes reciben el pack de inicio\*.



## Equipo Series 3 3020:

- 1 afeitadora Braun Series 3020 negra.
- 1 Guía de proyecto.



## Equipo Series 3 3040:

- 1 afeitadora Braun Series 3040 negra o azul.
- 1 Guía de proyecto.



## Equipo Series 5 5040:

- 1 afeitadora Braun Series 5040 negra o azul.
- 1 Guía de proyecto.

\*Según selección aleatoria, criterios de perfil y plazas en cada equipo.

# Las misiones como reportero online

## 1 Descubrir tu afeitadora Braun y tomar fotos

### Abrir el pack:

Cuando recibas tu pack de inicio, ábrelo y descubre una de las afeitadoras Braun de este proyecto. Lee atentamente las instrucciones y prepara la máquina antes de usarla.

### Y ¡que empiece la prueba!

Para ponerla en marcha, primero debes cargar la batería. Cuando esté lista, ya podrás probarla. Recuerda tomar fotos de tus primeras experiencias y subirlas a la galería de fotos de Braun en la web del proyecto.

### Misiones cumplidas:

- Probar mi afeitadora Braun y tomar fotos durante la experiencia.
- Subir imágenes a la galería de fotos del proyecto.

## 2 Nuestras impresiones

Podemos compartir nuestras opiniones con el equipo de Braun dándoles, por ejemplo, ideas y sugerencias de mejora para que la marca pueda integrarlas en el desarrollo de sus productos. Para compartir tu opinión, tendrás dos encuestas a tu disposición. Te avisaremos por e-mail cuando estén activas en tu área de miembro “mi trnd”.

### Misiones cumplidas:

- Encuesta de inicio completada.
- Encuesta final completada.

## 3 Escribir reportajes online

Para cumplir la misión de reporteros online, deberás formarte una opinión sobre una de las 3 afeitadoras Braun para luego publicar tus impresiones en portales de internet.

Redacta tus opiniones en plataformas de comparación de productos como Amazon y Ciao!, en la página web de Braun, y en las tiendas online de Media Markt y Carrefour. Piensa qué te ha parecido el funcionamiento de tu afeitadora, cuáles son sus ventajas y qué aspectos mejorarías. Luego redacta un reportaje online detallado para que sea interesante y sirva de ayuda a otros internautas.

Comparte los links de tus reportajes en la sección “reportajes online” del blog del proyecto. Allí encontrarás todas las instrucciones para transmitir tus URLs.

### Misiones cumplidas:

- Reportaje publicado en **Amazon.es** y link compartido.
- Reportaje publicado en **Mediamarkt.es** y link compartido.
- Reportaje publicado en **Carrefour.es** y link compartido.
- Reportaje publicado en **Braun.com/es** y link compartido.
- Reportaje publicado en **Ciao.es** y link compartido.

En el blog del proyecto encontraremos todas las preguntas e ideas que hemos tratado juntos:

[www.trnd.es/series-3-5](http://www.trnd.es/series-3-5)

¿Tienes preguntas y sugerencias sobre el proyecto? Envíalas directamente a:

[series-3-5@trnd.es](mailto:series-3-5@trnd.es)



## Las reglas del juego en trnd



**Para que se pueda generar un boca a boca sincero, transparente y con éxito, hemos definido una serie de pautas. Como miembro de trnd es importante que las respetes.**

### **Ser transparente**

La participación en proyectos de trnd debe ser algo transparente. Cada vez que se hable con amigos o conocidos sobre el proyecto, cuando se transmita el producto a alguien externo al mismo, etc., es muy importante comunicar que estamos participando en un proyecto de marketing colaborativo de trnd.

Se trata de ser claro con tus amigos, familiares y conocidos. No eres un comercial de la marca que va puerta por puerta vendiendo un producto. El boca a boca debe ser abierto, sincero y, en definitiva, reflejar tu opinión.



### **Ser sincero**

Sólo un boca a boca honesto funciona y éste es el que utilizamos en trnd.

Deberías hablar con tus propias palabras, no hace falta que exageres ni que te inventes nada acerca del producto. Simplemente, tienes que expresar y compartir tu opinión.

### **Escuchar**

Debes escuchar y respetar la opinión de tu entorno, sin intentar imponer la tuya.

Cada persona debe formarse su propia opinión acerca del producto del proyecto y expresar su punto de vista libremente.

## Idea a comunicar

**Braun**

**Para un afeitado rápido, apurado y suave con la piel**



# Consejos para nuestros reportajes



Es importante que nuestros reportajes y reseñas contengan información útil.

**Nuestra misión en este proyecto es compartir las vivencias con las afeitadoras Braun en plataformas como Amazon, Ciao! o las webs de Media Markt, Carrefour y Braun. Así, los internautas que se interesen por el producto y la marca podrán conocer información útil y opiniones honestas.**

Como reporteros online del proyecto de trnd podemos compartir nuestra experiencia con las afeitadoras Braun mediante reseñas, subiendo fotos o elaborando vídeos en internet.

## Aquí tienes una pauta para tus reportajes online:

Tu impresión acerca del producto

¡Hola a todos!  
He podido probar este producto de Braun gracias a trnd y mi impresión general es...

Empezaré con una breve descripción: el producto viene presentado...  
Su diseño es...  
Respecto al manejo, creo que...

Sus funciones principales son:  
- Función 1  
- Función 2  
- etc.

Los resultados y el acabado han sido...  
Lo que más me ha gustado es...  
Lo que mejoraría de cara a próximas versiones es...

Después de mi experiencia, recomiendo/no recomiendo el producto porque...

enviar

Éstas son solamente algunas propuestas para que redactes tus reportajes, pero seguro que a ti se te ocurren otros temas sobre los que puedes hablar. Lo importante es que sean claros y sinceros para ayudar a los demás interesados :).

# Datos del producto

**Braun:** para un afeitado rápido, apurado y suave con la piel.

## Braun Series 3

100% impermeable y lavable.

Tecnología Wet&Dry en modelo 3040.

Batería recargable Ni-MH.

Carga completa en 1 hora.

Hasta 45 minutos de funcionamiento sin cable.

Precio recomendado\*:

Braun Series 3 3020, 94,99 €.

Braun Series 3 3040, 119,99 €.



## Braun Series 5

Totalmente lavable y sumergible hasta 5 m.

Tecnología Wet&Dry en modelo 5040.

Potente batería recargable Li-Ion.

Carga completa en 1 hora.

Hasta 45 minutos de funcionamiento sin cable.

Precio recomendado\*:

Braun series 5 5040, 197,99 €.



\*El precio de venta es decisión exclusiva del distribuidor.



# trnd

Blog del proyecto: [www.trnd.es/series-3-5](http://www.trnd.es/series-3-5) – Contacto: [arsene@trnd.es](mailto:arsene@trnd.es)

© 2015 trnd – Morales, 21-27, 3º M – 08029 Barcelona