

Guida al progetto trnd

ASUS ZenFone Selfie

Lo smartphone che permette di esprimere il nostro lato migliore



Blog del progetto: www.trnd.it/asus-zenfone

Il tuo contatto personale trnd: simode@trnd.it

Diventa Online Reporter insieme ad ASUS e trnd

Benvenuto in un nuovo progetto trnd insieme a ZenFone Selfie, il nuovo smartphone ASUS dedicato a tutti coloro che desiderano esprimere la propria creatività con selfie, fotografie e video unici!

Nato dalla tecnologia ASUS, ZenFone Selfie è lo smartphone che consente di esprimere al meglio la nostra personalità, grazie a funzioni di intrattenimento esclusive, performance brillanti e un design raffinato dai toni pastello. Le due fotocamere ad alta risoluzione permettono di catturare il nostro lato migliore, scattando fotografie e selfie ancora più belli.

ASUS ZenFone Selfie ci permette di liberare la fantasia con selfie originali e creativi.



Insieme a 100 trnder, vogliamo provare ASUS ZenFone Selfie e farlo conoscere attraverso recensioni su diversi siti e portali d'opinione, come amazon.it, mediaworld.it e ciao.it.

Pronti a divertirvi con selfie originali insieme a ZenFone Selfie?
Via!

In questo progetto trnd vogliamo...

1

... **provare** ASUS ZenFone Selfie per quattro settimane insieme a 100 trnder.



Provare

2

... condividere la nostra esperienza con ASUS ZenFone Selfie e metterla a disposizione degli altri, pubblicando recensioni online su **vari portali d'opinione e parlandone sui forum, blog e social network che preferiamo.**



Far conoscere

3

... esprimere la nostra opinione su questo nuovo smartphone in **due sondaggi online.**




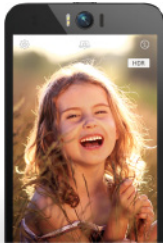
Dire la nostra

Un nuovo smartphone...

Il segreto dei selfie unici di ZenFone Selfie è l'esclusiva doppia fotocamera PixelMaster, nata per regalarci un'esperienza fotografica ancora migliore. Scopriamola insieme!


Quante volte ci è capitato di non essere soddisfatti dei nostri selfie? Tante, ammettiamolo. Scattare selfie perfetti infatti non è sempre facile, soprattutto se la fotocamera frontale possiede una bassa risoluzione. La rivoluzione di ZenFone Selfie si nasconde nelle due fotocamere – frontale e posteriore – da 13 MP ciascuna. Una caratteristica unica, che consente di ottenere selfie perfetti, in ogni situazione. Inoltre, la tecnologia PixelMaster migliora le prestazioni della fotocamera consentendo di scattare foto eccezionali in qualsiasi condizione ambientale. Le immagini saranno ancora più realistiche, esattamente come le vedono i nostri occhi.

Grazie alla modalità «Super HDR», ZenFone Selfie è in grado di migliorare la qualità e il dettaglio delle zone d'ombra con oltre il 400% in più di luminosità e contrasto.



Grazie alla modalità «Luce bassa» è possibile catturare immagini vivide e brillanti anche di notte o in condizioni di scarsa luminosità. La modalità «Luce bassa» è presente anche per la fotocamera frontale, per selfie notturni unici!

Grazie al doppio flash LED Real Tone, ZenFone Selfie garantisce un'illuminazione naturale anche per fotografie in ambienti chiusi. Durante lo scatto, ZenFone Selfie crea la perfetta combinazione di luce gialla e bianca assicurando colori sempre realistici.



... che cattura il nostro lato migliore

Grazie all'obiettivo grandangolare di 88°, ZenFone Selfie consente di scattare selfie panoramici fino a 140°. Ideale per gli scatti insieme agli amici o per panorami imperdibili sullo sfondo!



Attivando la modalità «Ritocco fotografico», ZenFone Selfie bilancia, in tempo reale, le caratteristiche del viso ed elimina rossori e imperfezioni, rendendo i nostri selfie ancora più belli.

Grazie a ZenMotion, ZenFone Selfie permette di scattare selfie in qualsiasi momento, anche quando lo schermo è in stand by. Tracciando una «S» con il proprio dito sullo schermo, potremo accedere direttamente alla fotocamera. Semplice, no? Se preferiamo invece un altro gesto, bastano pochi istanti per crearne uno personalizzato.



La modalità «Super Risoluzione» regala foto dettagliate, catturando e combinando quattro immagini da 13MP per creare una singola immagine chiara e dettagliata dalla risoluzione pari a 52MP.

ZenFone Selfie integra la tecnologia autofocus laser di estrema velocità e precisione, che provvede alla messa a fuoco in maniera pressoché istantanea.



Design elegante a tinte pastello

Pensato per tutti coloro che desiderano un dispositivo che unisca tecnologia avanzata e bellezza, il nuovo ZenFone Selfie possiede un design raffinato e ultrasottile, disponibile anche in tre tonalità pastello.



ZenFone Selfie è disponibile in tre tonalità pastello.

Dal design ricercato di ispirazione Zen, ZenFone Selfie unisce dettagli di pregio, lavorazioni a cerchi concentrici e forme morbide ed ergonomiche che garantiscono una presa sicura e confortevole. I suoi bordi si assottigliano fino a 3,9 millimetri, per una silhouette glamour e ricercata. Le tre tonalità pastello Pure White, Chic Pink e Aqua Blue rendono ZenFone Selfie uno smartphone favoloso, che consente di esprimere la nostra personalità più fashion!

Nella parte posteriore, ZenFone Selfie possiede un pulsante multifunzione che consente non solo di controllare il volume ma anche di scattare fotografie in modo semplice e naturale. Finalmente non saremo più costretti a scomode contorsioni per scattare i nostri selfie con gli amici!



Performance ed efficienza

ZenFone Selfie garantisce un perfetto bilanciamento tra performance multimediali ed efficienza della batteria. Inoltre, l'esclusivo sistema operativo ZenUI consente di scegliere tra 1.000 nuove funzioni.

Processore Octa-Core

Grazie al potente processore Octa-Core Qualcomm Snapdragon unito a 3GB di RAM, ZenFone Selfie assicura prestazione e velocità, oltre ad un'immediata navigazione in internet con connessione 4G/LTE.

L'interfaccia utente a nostra misura

ASUS ZenUI possiede oltre 1.000 miglioramenti e aggiornamenti rispetto al sistema operativo Android standard, garantendo una maggiore intuitività di layout e facilità di utilizzo. Inoltre, ASUS ZenUI consente di personalizzare temi, icone e font per un uso di ZenFone ancora più piacevole.

Vetro Corning Gorilla 4

ASUS ZenFone Selfie è dotato di vetro Corning Gorilla che garantisce una protezione 2 volte maggiore contro i danni da caduta riducendo dell'85% le possibilità di rottura durante il suo utilizzo. Tutte caratteristiche che lo rendono più sicuro e più forte che mai.

Tecnologia TruVivid

Grazie ad ASUS TruVivid, ZenFone Selfie riproduce immagini dettagliate e garantisce colori brillanti e vivaci. Inoltre, il pannello a laminazione completa assicura tempi di risposta brevissimi ed una eccellente qualità di visualizzazione.



ZenFone Selfie unisce prestazioni e velocità.



Un mondo di vantaggi

L'acquisto di ASUS ZenFone Selfie dà diritto a diversi vantaggi esclusivi. Scopriamoli insieme!

ZenCare+

ASUS ZenCare+: tranquillità garantita. Nei primi 365 giorni dalla data di acquisto, in caso di difetto tecnico, ZenFone ti sarà reso riparato e riceverai un rimborso pari al prezzo speso per l'acquisto. In caso di danni accidentali, ricevi un nuovo dispositivo (stesso modello o equivalente). Maggiori informazioni su www.zencareplus.it.*

ELLE ELLE DECOR
marie claire marie claire
Maison
GIOIA! COSMOPOLITAN GENTE

ZenFone Selfie regala i primi 3 mesi di abbonamento alle riviste di Hearst Magazines Italia Elle, Elle Decor, Marie Claire, Marie Claire Maison, Gioia!, Cosmopolitan e Gente. Successivamente, Zenfone Selfie garantisce abbonamenti a prezzi speciali**.

R kobo

Con l'acquisto di ZenFone Selfie, si potrà ricevere un bestseller a scelta tra "Pilgrim" di Terry Hayes, "Fallen" di Lauren Kate e "Il blu è un colore caldo" di Julie Maroh. Inoltre, è possibile richiedere i codici omaggio per scaricare 3 numeri a scelta tra le riviste Dove, Amica o Abitare**.



ASUS ZenFone dispone di oltre 100 GB gratuiti su Google Drive, per due anni**!



ASUS Plus è una app che offre contenuti e servizi per rendere l'esperienza mobile ancora più ricca, utile e piacevole.



MyASUS consente di ricevere informazioni sui nuovi prodotti, contattare l'assistenza tecnica, registrare rapidamente il tuo prodotto e accedere con un click all'eShop ASUS.

Il tuo starter kit

All'inizio del progetto riceverai un kit con il seguente contenuto.

Per te, da testare per poi parlarne nelle tue recensioni online:

- 1 ASUS ZenFone Selfie

In regalo per te, per arricchire la tua esperienza con ASUS ZenFone Selfie:

- 1 ASUS Lollipopflash
- 1 ASUS ZenPower



* Promozione valida per acquisti in Italia, previa registrazione e soggetta a termini e condizioni.

** Leggi il regolamento sul sito zenfone.it.

Svolgimento del progetto

1 Scopri il tuo kit e prova il prodotto

Apri la confezione

Ricevere un pacco è una piccola gioia che ci rallegra subito la giornata! Non appena ricevi il tuo kit, apri la confezione e scatta alcune foto per immortalare il momento dell'apertura. Puoi fare anche un video da pubblicare su YouTube. Siamo curiosissimi di vederlo!

La prima prova

E adesso è il momento di provare! Una volta ricevuto lo starter kit, potrai subito iniziare a provare ASUS ZenFone Selfie. Scatta anche delle foto della prima prova e caricale nella galleria online del progetto attraverso la tua area personale «il mio trnd».

Missione portata a termine:

- Testato ZenFone Selfie e caricato le foto nella galleria online di trnd

2 Esprimi la tua opinione

Potrai inviarcì la tua opinione personale, proposte di miglioramento e le tue idee su ASUS ZenFone Selfie in due sondaggi online che avranno luogo durante le quattro settimane del progetto.

All'inizio del progetto: sondaggio iniziale

Alla fine del progetto: sondaggio finale

Ti avviseremo per email ogni volta che sarà possibile partecipare ad uno dei sondaggi.

Missione portata a termine:

- Sondaggio iniziale compilato
- Sondaggio finale compilato

3 Scrivi dei test report

Partecipando al progetto, diventerai Online Reporter per ASUS e potrai pubblicare la tua opinione online.

A questo scopo, pubblica almeno 1 recensione per ciascuno dei seguenti siti e portali d'opinione: **amazon.it**, **mediaworld.it** e **ciao.it**. Racconta della tua esperienza con ASUS ZenFone Selfie e riassumi tutti i punti di forza e gli aspetti da migliorare del prodotto che stai testando. In questo modo potrai redigere delle buone recensioni che saranno utili anche ad altri utenti in cerca di informazioni sul prodotto.

Per permetterci di ritrovare le tue recensioni sulle varie piattaforme ci invierai il link attraverso l'apposito strumento «Scrivi un resoconto» nella tua area personale «il mio trnd».

Missione portata a termine:

- Scritta recensione su **amazon.it** e inviato link a trnd
- Scritta recensione su **mediaworld.it** e inviato link a trnd
- Scritta recensione su **ciao.it** e inviato link a trnd

4 Contribuisci alla ricerca di mercato

Diventa ricercatore di mercato per ASUS!

Con i **Questionari per la ricerca di mercato** che puoi scaricare nella tua area personale potrai intervistare tutti i tuoi amici, parenti e conoscenti su ASUS ZenFone Selfie e sfruttare l'occasione per raccontare quello che hai appreso su questo nuovo smartphone.

Troverai ulteriori informazioni nei tuoi questionari digitali.

Discuteremo tutte le domande e le idee sul progetto all'interno del blog:
www.trnd.it/asus-zenfone

Hai domande o suggerimenti?
Manda una email a:
asus-zenfone@trnd.it

Le regole del gioco di trnd

Per permettere a tutti di fare un passaparola onesto ed efficace abbiamo stabilito alcune regole del gioco. I partecipanti al progetto hanno il dovere di attenersi in particolare ai seguenti punti.

Trasparenza

Tutti coloro che prendono parte ad un progetto trnd si impegnano sempre a precisare che hanno conosciuto i prodotti oggetto del test attraverso trnd e che partecipano ad un progetto di passaparola trnd. Questo perché vogliamo essere trasparenti con i nostri amici, senza fare pubblicità occulta. Quindi, condividi semplicemente con loro la tua impressione sul prodotto e le informazioni che hai acquisito su di esso. In fondo non sei un rappresentante che vuole vendere qualcosa porta a porta. ;-)

Onestà

Solo il passaparola onesto può funzionare! Questo significa che devi soltanto esprimere la tua opinione sincera ad amici e conoscenti, senza esagerare!

Ascoltare

Come te, anche i tuoi amici devono farsi un'opinione personale riguardo ai prodotti del progetto trnd a cui stai partecipando, e questo grazie ai tuoi spunti. Perciò saremo felici se li ascolterai attentamente, riportandoci le loro opinioni.



Il messaggio da diffondere nelle tue recensioni online

**ASUS ZenFone Selfie
è il nuovo smartphone
ASUS che ci permette
di esprimere il nostro
lato migliore.**



Diventa Online Reporter...



Grazie ai tuoi test report permetterai ad altre persone interessate al prodotto di acquisire informazioni utili su di esso.

Esprimere la nostra opinione come Online Reporter è la principale attività di questo progetto. Attraverso le nostre recensioni potremo fornire ad altri utenti informazioni e impressioni sincere sul nuovo smartphone ASUS ZenFone Selfie. Pronti a diventare degli Online Reporter per ASUS?

Cosa sono i test report?

I test report sono delle recensioni che riassumono la tua esperienza con il prodotto che stai testando. Grazie ai tuoi test report, le persone che vogliono informarsi su quel prodotto potranno beneficiare della tua esperienza, formandosi un'idea su di esso.

Su cosa incentrare i test report?

Di seguito trovi alcuni temi da trattare nelle tue recensioni online:

- Il design di ASUS ZenFone Selfie.
- La qualità delle fotografie e dei video grazie alle due fotocamere da 13 MP ciascuna e alla tecnologia PixelMaster.
- La modalità «Ritocco fotografico» per selfie ancora più belli.
- La resa delle immagini di notte e in condizioni di scarsa luminosità grazie alla modalità «Luce bassa».
- La qualità dei selfie scattati fino a 140° gradi con la modalità «Selfie panorama».
- Le prestazioni e la velocità grazie al potente processore Octa-Core.
- La praticità e l'intuitività di ZenMotion.
- L'interfaccia utente ASUS ZenUI e le sue 1.000 nuove funzioni.
- La velocità di ZenFone Selfie grazie alla RAM 3GB.
- Il sistema dual sim e la connettività completa grazie alla connessione 4G/LTE.
- La robustezza di ASUS ZenFone Selfie agli urti grazie al vetro dello schermo Corning Gorilla.

Queste sono solo alcune proposte e idee per scrivere le tue recensioni, ma naturalmente puoi condividere esperienze, osservazioni e consigli nel modo in cui desideri!

... scrivendo test report su ASUS ZenFone Selfie

Ecco alcuni esempi di portali d'opinione in cui pubblicare le tue recensioni online:

- amazon.it
- mediaworld.it
- ciao.it

Puoi pubblicare le tue impressioni sul prodotto che stai testando anche sul tuo blog personale e sui siti di opinione che preferisci. Ricordati di segnalarci su quali portali hai pubblicato i tuoi test report, inviandoci il link della recensione che hai scritto attraverso il tool «Scrivi un resoconto» che trovi nella tua area personale trnd.

Inoltre, puoi mostrarci la tua esperienza con i prodotti ASUS attraverso delle foto o dei piccoli video, che potrai poi caricare su YouTube mandandoci poi il link.

Fai delle foto e dei video quando, ad esempio...

... ricevi il prodotto a casa. Siamo curiosi di conoscere le tue primissime impressioni su ASUS ZenFone Selfie!

... provi tutte le funzioni di ASUS ZenFone Selfie descritte in questo manuale e ti diverti a scattare fotografie creative e selfie originali con gli amici. Inoltre, divertiti con le app gratuite preinstallate: «MiniMovie» per diventare grandi registi e «PhotoCollage» per creare montaggi foto sorprendenti!

... ecc!

Importante: ricordati sempre di menzionare che stai testando il prodotto ASUS all'interno di un progetto trnd, poiché non vogliamo fare pubblicità occulta, ma esprimere sinceramente la nostra opinione.

Un consiglio: se vuoi che gli altri trovino più in fretta le tue recensioni su internet puoi utilizzare gli hashtag **#ZenFone**, **#Selfie** e per Instagram e Twitter anche il tag **@asusitalia**.

Come testare ZenFone Selfie

Per poter scrivere test report su ZenFone Selfie dobbiamo innanzitutto testarne tutte le funzioni. E cosa c'è di più divertente che farlo con gli amici? Ecco alcuni consigli per testare il nuovo ZenFone Selfie con le persone che ci stanno vicino!




Sfida l'obiettivo grandangolare di ZenFone Selfie e scatta un «Selfie panorama» con più amici che puoi!

Durante una festa o una cena con gli amici racconta di questo progetto con ZenFone Selfie e proponi una piccola sfida: quanti amici entreranno nel selfie con obiettivo grandangolare?

Pubblica poi la foto scattata sui tuoi social network preferiti utilizzando gli hashtag **#ZenFone** e **#Selfie** insieme al tag **@asusitalia** qualora volessi postare le tue foto anche su Instagram e Twitter.

Stupisci i tuoi amici con la modalità «Ritocco fotografico»!

Come tutti, avrai sicuramente degli amici un po' vanitosi, che magari amano scattare selfie con look particolari. Raggruppa gli amici più attenti all'immagine e fai scoprire loro la modalità «Ritocco fotografico» di ZenFone Selfie... scommettiamo che non dovranno scattare due volte il selfie per essere soddisfatti? Pubblica poi le vostre foto sui social network preferiti utilizzando gli hashtag **#ZenFone** e **#Selfie** insieme al tag **@asusitalia** (per Instagram e Twitter), raccontando di questa modalità che ci rende ancora più belli!



Prova a scattare fotografie e selfie romantici al chiaro di luna!

Metti alla prova la modalità «Luce bassa» scattando selfie e fotografie al chiaro di luna con la tua dolce metà o con gli amici, magari durante un party. Posta poi le tue immagini preferite sui social network con gli hashtag **#ZenFone** e **#Selfie** insieme al tag di Instagram e Twitter **@asusitalia**. Non vediamo l'ora di vederle! Non dimenticare di

provare tutte le altre modalità di ZenFone Selfie e di pubblicare online i tuoi scatti perfetti!

Ogni volta che parli di ASUS ZenFone Selfie agli amici, parenti e conoscenti, fai compilare loro uno dei questionari digitali per la ricerca di mercato direttamente dal tuo smartphone, accedendo nella tua area personale alla sezione «Invia un questionario».

La storia di ASUS

Fondata nel 1989 a Taiwan, ASUS è oggi un'azienda leader nel campo delle 3C (Computer, Communication, Consumer Electronics).



Il nome ASUS proviene dalle ultime quattro lettere di Pegasus, il cavallo alato della mitologia Greca. ASUS prende ispirazione proprio da quest'ultimo per creare i propri valori: forza, spirito creativo, purezza e spinta verso l'innovazione sono le qualità che accomunano questa creatura mitologica ad ASUS. Dal 1989 a oggi, l'azienda ASUS ha fondato il proprio sviluppo su 5 principi: umiltà, integrità, diligenza, agilità e coraggio.

A partire dalle prime schede madri degli anni '90 fino ai prodotti di ultima generazione di oggi, ASUS ha basato il proprio percorso su innovazione e ricerca. Due passioni che hanno portato ASUS al successo di oggi: ASUS è il primo brand nel mercato dei device 2in1 e conta 16.000 dipendenti in tutto il mondo.

Una curiosità: dal 1989, ASUS ha prodotto più di 500 milioni di schede madri. Una vicina all'altra, coprono più di 4 volte la circonferenza terrestre!

Gli accessori di ZenFone Selfie

ASUS offre diversi accessori per rendere l'esperienza con ZenFone Selfie ancora più speciale. Scopriamo insieme gli accessori ZenFone Selfie di questo progetto trnd!



ASUS ZenPower

Dal peso di soli 215 g, la capacità di 10.050 mAh e le dimensioni ultracompatte, ASUS ZenPower garantisce un pieno di energia per il nostro ZenFone Selfie. Elegante e resistente, ZenPower può essere utilizzato per tutti i nostri dispositivi.

ASUS LolliFlash

È il flash LED a doppio colore che migliora ed esalta la qualità delle immagini scattate con il nostro smartphone o tablet in condizioni di scarsa luminosità. ASUS LolliFlash pesa solo 8 grammi, è compatibile con tutti i dispositivi e possiede filtri colore per aggiungere un tocco di personalità alle nostre foto.



Informazioni sul prodotto

ASUS ZenFone Selfie

Il nuovo smartphone ASUS che consente di esprimere il nostro lato migliore.

- Design raffinato ed ergonomico.
- Due fotocamere – frontale e posteriore – da 13 MP ciascuna con tecnologia PixelMaster e obiettivo grandangolare di 88° per selfie panoramici fino a 140°.
- Processore Octa-Core Qualcomm Snapdragon unito a 3GB di RAM per velocità e prestazioni brillanti.
- Interfaccia utente ZenUI dal layout ancora più intuitivo.
- Vetro antigraffio ed ultra resistente Corning Gorilla 4.

ZenFone Selfie è disponibile nelle tre tonalità pastello Pure White, Chic Pink e Aqua Blue.

Prezzo consigliato*:

ASUS ZenFone Selfie: 299 €



* Il prezzo finale è a totale discrezione del rivenditore.



trnd

www.trnd.it/asus-zenfone

Il tuo contatto personale trnd: simode@trnd.it

© 2015 trnd Srl - Via Fabio Filzi 5 - 20124 Milano