

# Color Expert:

Coloration mit der professionellen  
Anti-Haarbruch Technologie Omegaplex.



# trnd-Partner machen Color Expert von Schwarzkopf bekannt.

Viele trnd-Partner wünschen in 2017 eine Veränderung ihres Looks. Das trnd-Projekt mit Schwarzkopf und deren Colorations-Neuheit ist deshalb für alle spannend, die mit einer neuen Haarfarbe beginnen oder graue Haare überdecken wollen.

Die neuen Color Expert Colorationen von Schwarzkopf enthalten die innovative Omegaplex-Technologie. Diese schützt und stärkt die Mikro-Bindungen des Haares während und nach dem Färben.

1.000 trnd-Partnerinnen aus der Schweiz werden:

- eine Nuance ihrer Wahl aus dem neuen Schwarzkopf Color Expert Sortiment **ausprobieren**.
- ihre Meinungen zu den Colorationen in **zwei Online-Umfragen** zusammentragen.
- Color Expert **bekannt machen**, indem sie ihre Erfahrungen damit weitergeben und ihre Meinung in ihrem Umfeld und in sozialen Netzwerken teilen.
- viele **Marktforschungsergebnisse** sammeln: Welchen Eindruck haben Freunde, Verwandte, Bekannte und Kollegen von den Color Expert Produkten?



# trnd-Startpaket

Je nachdem, wofür Du Dich bei Deiner Bewerbung entschieden hast, erhältst Du eines dieser kostenlosen Startpakete, um Dich selbst von Schwarzkopf Color Expert zu überzeugen:

## Für Dich zum Ausprobieren:

- 2 x Packungen Schwarzkopf Color Expert mit Omegaplex im selben Farbton
- 1 x Color Expert Farb-Versiegelungs-Spülung (250 ml)

## Zum Weitergeben im Freundes- und Bekanntenkreis:

- 1 x Color Expert Farb-Versiegelungs-Spülung (250 ml)
- 8 x Farbkarten, auf denen man den Unterschied des Haares mit und ohne Color Expert fühlen kann

**Marktforschungsunterlagen** zum Befragen von Freunden, Bekannten, Kollegen und Verwandten



Auf unserem Projektblog werden wir alle Ideen und Fragen gemeinsam diskutieren:  
[www.trnd.com/de/color-expert](http://www.trnd.com/de/color-expert)

Fragen und Anregungen zum Projekt schickst Du am besten per Mail an:  
[colorexpert@trnd.com](mailto:colorexpert@trnd.com)

# Coloration mit Plex-Technologie für zu Hause.

Gesund-aussehendes, strahlendes Haar ist ein Schatz, den sich jede Frau wünscht. Die neue Schwarzkopf Coloration Color Expert bringt nun eine Schutz-Technologie mit sich, die ihren Ursprung in den Coiffeursalons hat.



Das Besondere an den neuen Color Expert Colorationen: Sie enthalten die innovative Omegaplex-Technologie, die ihren Ursprung in den Coiffeursalons hat. Diese schützt die Mikro-Bindungen in der Haarfaser während und nach dem Colorieren.

Insgesamt gibt es 16 Color Expert Nuancen von Intensivem Schwarz, über eine Palette von Braun- und Blondtönen, bis hin zu Intensivem Rot. Acht davon können wir in diesem trnd-Projekt ausprobieren.

# Die Omegaplex-Technologie.

Color Expert und die Anti-Haarbruch Technologie Omegaplex sind ganz neu auf dem Markt.



Mikro-Bindungen halten die Haarfasern in jedem Haar zusammen und verleihen ihm Kraft und Struktur. Während des Colorierens können diese Bindungen jedoch brechen.

Omegaplex schützt diese Mikro-Bindungen, indem Plex-Wirkstoffe die Fasern im Inneren stärken – für eine verbesserte, sichtbare und fühlbare Haarqualität\* mit bis zu 100% Grauabdeckung.\*\*

*Color Expert sorgt für bis zu 90 Prozent\* weniger Haarbruch und eine bis zu 30 Prozent\* verbesserte Kämmbarkeit.*

Schon gewusst?



Neben den Colorationen gibt es von Color Expert auch eine Farb-Versiegelungs-Spülung (250 ml) und die Farb-Versiegelungs-Kur (150 ml) zur passenden Haarpflege.

\* Im Vergleich zu unbehandeltem Haar.

\*\* Das Colorationsergebnis hängt von der Naturhaarfarbe ab.

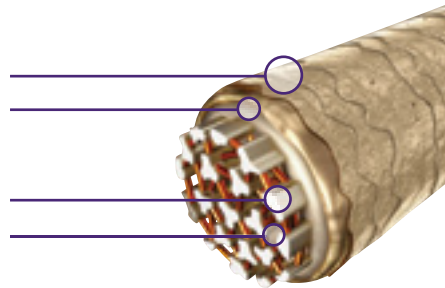


# Omegaplex macht den Unterschied.

Colorationen beanspruchen das Haar. Dank Omegaplex pflegt Color Expert das Haar schon während der Anwendung. Ein Blick unter die Lupe verrät, wo die Technologie wirkt.

Das Haar besteht zu 80 Prozent aus Keratin. Es hat eine äussere Schuppenschicht, die **Kutikula**, die den **Kortex** umschliesst. Der Kortex verleiht dem Haar Kraft.

Dieser besteht aus **Keratinsträngen** und der **Haarmatrix**, der Kittsubstanz des Haares. Sie umgibt die Keratinstränge und sorgt für die Stabilität der Haare.



VORHER



In der Kittsubstanz befinden sich **Schwefelbrücken**. Sie sind die Haarbindungen und halten die Keratinstränge zusammen. Colorationen, Sonne, Chlor- und Salzwasser sowie Föhnen und Stylen strapazieren diese, sodass die Schwefelbrücken brechen können. Das Haar verliert an Stabilität, sodass Spliss und Frizz entstehen können.

WIRKUNG



Die Color Expert Colorationen und Pflegeprodukte, die die Plex-Wirkstoffe enthalten, schützen und stärken die Haarbindungen während und nach dem Colorieren.

NACHHER



Color Expert hilft die Haarstruktur wiederherzustellen, das Haar wird glatt und geschmeidig.

# 3 Pflegeschritte mit Color Expert.

Die Color Expert Produkte unterstützen die Pflege- und Färberroutine jeder Frau. Drei Schritte sorgen für intensive Farbe und Haar, das gepflegt, gestärkt und gesund aussieht.


## #1

Die Color-Creme mit dem Anti-Haarbruch Serum (N°1) schützt die inneren Haarbindungen während des Colorierens.




## #2

Der Pflege-Schutz (N°2) versiegelt und pflegt das Haar für lang anhaltende Farbtintensität.



## #3

Drei Wochen nach der Coloration sorgt der Pflege-Auffrischer (N°3) für gestärktes Haar und einen langen Farbschutz.



Die Farb-Versiegelungs-Spülung und die Farb-Versiegelungs-Kur von Color Expert ergänzen die Pflegeroutine für zu Hause.



# So wendest Du die Coloration richtig an.

Um ein tolles Farbergebnis beim Colorieren zu erlangen, gilt es ein paar einfache Schritte einzuhalten. Ausserdem gut: eine Freundin, die hilft und unterhält.



*WICHTIG: Lies Dir vor der Anwendung unbedingt die beiliegende Gebrauchsanweisung und die dort erwähnten Sicherheitshinweise insbesondere zum Allergieverdachtstest sorgfältig durch und beachte diese.*



## Vorbereitung.

Color Expert wird auf trockenem, nicht vorgewaschenem Haar angewendet. Wenn Dein Haar länger als schulterlang ist, bietet es sich für ein optimales Ergebnis an, zwei Packungen der Color Expert Coloration zu verwenden. Aus diesem Grund erhältst Du mit Deinem Startpaket auch zwei Packungen des gleichen Farbtons.

Bevor Du mit der Anwendung beginnst, entferne die beiliegenden Handschuhe von der Gebrauchsanleitung und lege einen Kleiderschutz (bspw. ein altes Handtuch) um. Zur Kontrolle der Einwirkzeit solltest Du Dir zudem eine Uhr bereitstellen.

Wichtig: Denke bitte unbedingt daran, den Allergieverdachtstest 48 Stunden im Voraus anzuwenden.

**Danach kann's auch schon los gehen!**

## 1. Mischen.

Streife die Handschuhe über. Gebe das Anti-Haarbruch Serum (N°1) und die Color-Creme in die Anwendungsflasche mit der Entwickleremulsion. Verwende von allem alles, schliesse die Anwendungsflasche und schüttle sie dann kräftig durch. Ist alles zu einer einheitlichen Creme vermischt, bist Du bereit für die sofortige Anwendung.



## 2. Anwenden.

Verteile die Colorationsmischung nun Strähne für Strähne auf Deinem trockenen, nicht vorgewaschenen Haar. Verteile anschließend alles gut. Es gibt zwei Anwendungsoptionen: einmal für das komplette Haar und einmal zur Ansatzbehandlung. Mehr Informationen findest Du in der Gebrauchsanweisung in Deiner Packung.



## 3. Einwirken lassen.

Ist es eine Erstanwendung, lass die Colorationsmischung mindestens 30 Minuten einwirken. Bei einer Ansatzanwendung gelten andere Einwirkzeiten (zu finden in der Gebrauchsanweisung).




## 4. Ausspülen.

Spüle Dein Haar nach Ablauf der Einwirkzeit so lang mit warmem Wasser aus, bis dieses klar ist. Verwende anschliessend die speziell entwickelte Color Expert Nachbehandlung, den Pflege-Schutz (N°2) und lasse diesen zwei Minuten einwirken. Spüle ihn schliesslich gründlich aus.




## 5. Glänzend aussehen.

Jetzt nur noch föhnen und stylen – schon bist Du bereit, Deine neue Haarfarbe herumzuzeigen. Erzähle Freundinnen, Bekannten und Verwandten ruhig davon, wie und womit Du sie verändert hast und geniesse die Komplimente.



## HINWEIS

Drei Wochen später solltest Du den Pflege-Auffrischer (N°3) verwenden, ihn im handtuchtrockenen Haar verteilen und wiederum nach 2 Minuten Einwirkzeit ausspülen. Er verlängert nochmal Deinen Farbschutz.



# Projektlauf.

1

Ausprobieren und Fotos machen.



## Auspacken und ausprobieren:

Dein Startpaket ist da? Dann hol schnell ein paar Freundinnen oder Deine Familie dazu – denn Auspacken macht in Gesellschaft am meisten Spass. Schaut Euch gemeinsam die Coloration und die Farb-Versiegelungs-Spülung aus Deinem Paket an und entdeckt, was sie so besonders macht. Informiert Euch gleich, wie man sie richtig anwendet, um das schönste Ergebnis zu erreichen. Und dann geht's ans Ausprobieren! Nutze die Coloration und die Spülung für Dein Haar und zeige das Ergebnis Deinen Freunden, Verwandten und Bekannten. Du bist sicher schon genauso gespannt wie wir auf die Reaktionen!

## Fotos machen:

Deine Erfahrungen und Erlebnisse beim Ausprobieren und Bekanntmachen kannst Du mit Fotos dokumentieren und mit allen interessierten trnd-Partnern in unserer Schwarzkopf Fotogalerie teilen. Halte z. B. fest, wie Du die Coloration benutzt hast – vielleicht hat eine Freundin dabei geholfen? Bilder hochladen ist ganz einfach: Logge Dich im **meintrnd-Bereich** auf trnd.com/de ein und klicke auf „Foto(s) hochladen“.

2

Meinung sagen.



Deine ehrliche **Meinung** zur Schwarzkopf Coloration **übermittelst** Du während der drei Projektwochen in zwei Online-Umfragen:

- bei Projektbeginn in der Startumfrage
- bei Projektende in der Abschlussumfrage

Sobald Du an den Umfragen teilnehmen kannst, wirst Du jeweils **rechtzeitig von uns per E-Mail informiert**.

3

Color Expert bekannt machen.



Wenn Dich Schwarzkopf Color Expert überzeugt, dann hilf in diesem Projekt mit, die Colorationsmarke bekannt zu machen. **Dazu kannst Du:**

- das Ergebnis Deiner Coloration in Deinem Freundes- und Bekanntenkreis zeigen und besonders mit denjenigen darüber sprechen, die sich selbst überlegen, ihre Haarfarbe zu verändern. Erwähne dabei die neue Anti-Haarbruch Technologie Omegaplex, die die Color Expert Produkte besonders macht.
- interessierten Freunden, Bekannten und Verwandten von der einfachen Anwendung und der lang anhaltenden Farbe sowie von Deinem tollen Haargefühl erzählen.
- Bilder von Deiner neuen Haarfarbe und Deine Meinung zu den Color Expert Colorationen von Schwarzkopf in sozialen Netzwerken teilen. Vor allem hier informieren sich Interessierte regelmässig über Beauty- und Haarprodukte. Hilf ihnen mit Deiner Meinung und den Hashtags [#colorexpert](#), [#omegaplex](#) und [#schwarzkopf](#) zum Beispiel auf Facebook, Instagram, Snapchat oder Twitter weiter.

Mehr Ideen zum Weitersagen findest Du auch auf den folgenden Seiten in diesem Projektfahrplan.



4

## Von Gesprächen berichten.



Damit die Schwarzkopf Produktentwickler möglichst viel aus den Fragen, Anregungen und Ideen von Freunden und Bekannten lernen können, ist es wichtig, dass Du uns von Euren Gesprächen berichtest. Schreib am besten immer dann einen Gesprächsbericht, wenn Du mit anderen über die Color Expert Produkte gesprochen hast.

Interessant ist z. B., mit wie vielen Leuten aus Deinem Freundes- und Bekanntenkreis Du gesprochen hast und welchen Eindruck sie von Color Expert haben. Gesprächsberichte schreiben ist ganz einfach:

Logge Dich dazu im meintrnd-Bereich auf [trnd.com/de](http://trnd.com/de) ein und klicke auf „Bericht übermitteln“.

Gesprächsberichte sind die Grundlage für trnd-Projekte. Je mehr wir davon zusammentragen, desto besser können wir dem Team bei Schwarzkopf zeigen, was wir gemeinsam erreicht haben.

5

## Hilf mit bei der Marktforschung.



Werde zum Schwarzkopf Marktforscher! Denn die Meinungen Deiner Freundinnen, Bekannten und Verwandten sind hilfreich für die Produktentwickler der Marke.

Mit den beiliegenden Marktforschungsunterlagen kannst Du **bis zu 10 Leute zu den Colorationen von Schwarzkopf Color Expert befragen** – und ihnen bei der Gelegenheit auch von Deinem Insider-Wissen darüber erzählen, wie und wo im Haar eine Coloration wirkt. Genauere Infos findest Du direkt in Deinen Marktforschungsunterlagen im Startpaket.

# trnd Grundsätze.

**Damit ehrliches und offenes „Marketing-zum-Mitmachen“ möglich wird, gibt's für jedes trnd-Projekt ein paar Spielregeln. Als Teilnehmer bist Du verpflichtet, Dich insbesondere an folgende Punkte unserer Grundsätze zu halten.**

### Offenheit.

Bei der Teilnahme an einem trnd-Projekt ist Offenheit das A und O. Wenn Du als Teilnehmer mit anderen Personen über das Produkt und Deine Erfahrungen damit sprichst oder im Internet davon berichtest, dann erwähne stets, dass Du es im Rahmen eines trnd-Projekts für „Marketing zum Mitmachen“ kennengelernt hast. Sei offen und ehrlich. Gib ausschliesslich Deine eigene Meinung über das Produkt wieder, denn schliesslich bist Du ja im Laufe des Projekts zum Experten geworden.



### Ehrlichkeit.

Eigentlich selbstverständlich: Nur ehrliches Bekanntmachen kann funktionieren. Jeder sammelt andere Erfahrungen mit dem Produkt und bildet sich daraus seine Meinung – und genau die gilt es weiterzugeben. Ganz genau das, was Du mit dem Produkt erlebst, hilft anderen, sich ein eigenes Bild darüber zu machen. Also bleib bei Deinen Online-Berichten und Erzählungen über das Produkt stets bei der Wahrheit.



### Zuhören.

Sei offen für Anregungen, Ideen und Kritik Deiner Freunde. Denn auch Deine Freunde und Bekannten sollen sich – dank Deiner Anregung – ihre eigene Meinung zum Produkt Deines trnd-Projekts bilden. Darum freuen wir uns umso mehr, wenn Du ihnen genau zuhörst, die Meinungen Deiner Freunde und Bekannten sammelst und an uns weitergibst.



# Ideen zum Weitersagen.

Lass auch Freundinnen, Bekannte und Verwandte am trnd-Projekt teilhaben: Es gibt viele Gelegenheiten, bei denen Du mit anderen über Schwarzkopf Color Expert sprechen kannst. Hier ein paar Anregungen für Dich:



*Wenn Dich die Coloration von Schwarzkopf Color Expert überzeugt, dann gib auch anderen den Tipp.*

Du und eine Freundin oder Kollegin habt beschlossen, dieses Jahr ein wenig fitter zu werden? Ein schöner Anlass, um auch einen neuen Look auszuprobieren. Wenn Ihr Euch zum Workout trefft, kann sie ja vielleicht schon Deine neue Haarfarbe bewundern. Erzähl ihr, dass Du Dein Haar selbst coloriert hast und von der innovativen Anti-Haarbruch Technologie der Schwarzkopf Color Expert Produkte.

Viele Frauen in Deinem Umfeld erwarten den Frühlingsanfang bestimmt schon sehnhlichst. Doch egal welche Jahreszeit gerade herrscht, es ist immer gut zu wissen, welcher Farbtyp man selbst ist. Auch diese sind nach Jahreszeiten benannt und helfen, zum Beispiel die passende Color Expert Coloration zu wählen. Finde darum zusammen mit Deiner Freundin, Mama oder Schwester heraus, welche Farbtypen Ihr seid.



Das Ergebnis Deiner Coloration, Deine Erfahrungen beim Färben und Dein neu erlangtes Wissen über Color Expert von Schwarzkopf ist hilfreich für alle Frauen, die sich eine Veränderung wünschen. Teile das alles online, um auch Interessierten zu helfen, die Du nicht persönlich kennst oder die weiter weg wohnen. Dazu eignen sich soziale Netzwerke wie Facebook, Instagram, Twitter oder Snapchat.

*Teile Deine Erfahrungen und Deine Meinung zu den Color Expert Colorationen auch online.*

Der gute alte Mädelsabend ist ein perfekter Anlass, um über Beauty-Themen zu reden – wie eine neue Frisur oder Haarfarbe. Gib Deinen Freundinnen Deinen Eindruck von Color Expert weiter und erzähle ihnen davon, wie leicht die Anwendung ist. Ein guter Hinweis: Color Expert ist die erste Schwarzkopf Coloration für zu Hause, die die innovative Schutztechnologie Omegaplex verwendet.

Sicher hast Du selbst viele gute Ideen, um mit anderen über die Colorationen von Schwarzkopf ins Gespräch zu kommen. Teile uns Deine Anregungen und Aktionen auf dem Projektblog unter [www.trnd.com/de/color-expert](http://www.trnd.com/de/color-expert) mit.



# Die passende Haarfarbe finden. Bist Du Typ ...

Eine neue Haarfarbe bewirkt immer auch eine Veränderung des ganzen Typs. Das ist spannend und viele Frauen lieben es, damit zu spielen. Der eigene, natürliche Typ spielt dabei eine wichtige Rolle.



Dein Körper bringt Haut- und Augenfarben mit sich, die Dich zu einem bestimmten Grundtyp machen. Die Grundtypen werden im Beautybereich in die vier Jahreszeiten eingeteilt: Frühling, Sommer, Herbst und Winter. Was Du bist, ist dabei unabhängig von Deiner liebsten Jahreszeit oder Farbe. Je nach Typ passen bestimmte Farben besser zu Dir als andere.

So werden die vier Typen definiert:

## Farbtyp Frühling.

**Teint:** Hell, leicht goldgelber oder pfirsichfarbener Schimmer, auch rötliche Wangen und Sommersprossen.

**Augen:** Hell, blau bis grün, goldene Flecken in der Iris.

**Diese Haarfarben passen zu Dir:** Grundsätzlich passen warme Farben zu Dir. Die Color Expert Töne Haselnuss-Hellbraun, Kupfer-Dunkelblond, Goldenes Hellblond oder Intensives Rot sind beispielsweise ideal. Meide Aschtöne und sehr dunkle Farben.



**Tipp:** Um Deinen Farbtyp einfacher zu bestimmen, nimm Deine Haare nach hinten und leg ein weißes Handtuch um Deinen Hals - ungeschminkt sollte so die Unterfarbe Deines Teints erkennbar sein.



# ... Frühling, Sommer, Herbst oder Winter?

## Farbtyp Sommer.

**Teint:** Rosig-zart und ein bläulicher bis violetter Hautunterton.

**Augen:** Blau, grün, Graustiche, leichte Brauntöne.

**Diese Haarfarben passen zu Dir:** „Kühle“ Strähnen in Eisblond oder Ultrakühles Hellblond passen. Auch Ultra Perlmutterblond steht Dir. Rote Farben sollten einen bläulichen Unterton haben, wie das Dunkle Beeren-Braun von Color Expert. Vermeide Rotstiche.



## Farbtyp Herbst.

**Teint:** Sehr hell oder ein dunkler, bronzefarbener Schimmer, auch ein gelblich-goldener Unterton ist üblich.

**Augen:** Alle Brauntöne, grün, blau, türkisfarben.

**Diese Haarfarben passen zu Dir:** Warme Rot- und Kupfertöne sind genau Deins. Die Color Expert Töne Dunkelblond, Kupfer-Dunkelblond, Mittelbraun und Intensives Rot schmeicheln Dir. Vermeide kühle, blonde Strähnen und Aschtöne.



## Farbtyp Winter.

**Teint:** Sehr hell, grün durchschimmernde Adern, kühl, bläulicher Unterton.

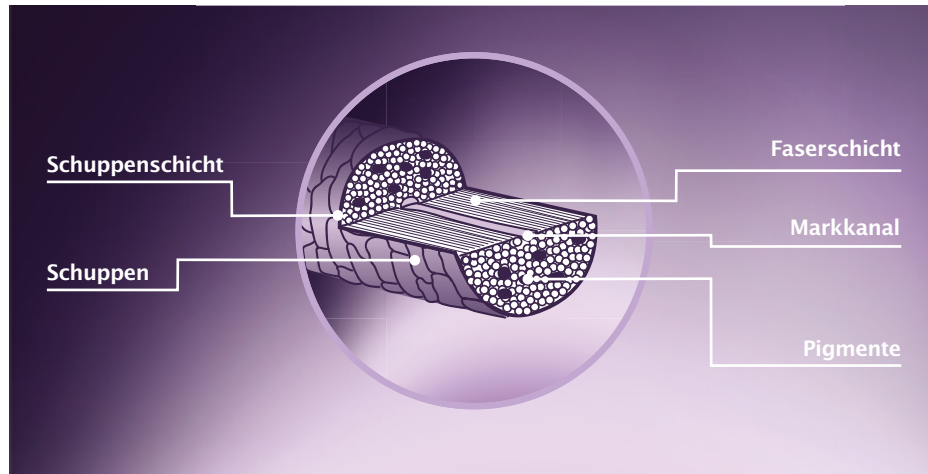
**Augen:** Dunkelbraun, eisblau, grau, intensiv grün.

**Diese Haarfarben passen zu Dir:** Bei Dir darf es gern dunkel werden. Die Töne Intensives Schwarz, Dunkelbraun, Sanftes Dunkelbraun und Dunkles Beeren-Braun von Color Expert eignen sich. Vermeide gelblich-goldene Nuancen und sehr helle Farbtöne.



# Wie funktioniert eine Coloration?

Wie gesund, glänzend oder farbtintensiv unsere Haare aussehen, bestimmt ihre Struktur.



Ein einzelnes Haar besteht aus zwei verschiedenen Bereichen. Die Aussenschicht heisst „Kutikula“ und besteht aus Schuppen. Innen befindet sich die Keratin-Faserschicht. Sie sorgt für die Festigkeit und Elastizität des Haares. Omegaplex schützt und stärkt die Mikro-Bindungen zwischen den Haarfasern – während und nach dem Colorieren. Eine Coloration erfolgt in vier Phasen:

- 1. Phase:** Zunächst öffnet sich die äussere Schuppenschicht des Haares.
- 2. Phase:** Durch die offene Schuppenschicht gelangen die Farbpigmente der Coloration tief ins Innere des Haares.
- 3. Phase:** In der dritten Phase lagern sich die neuen Pigmente der gewünschten Haarfarbe in die Keratin-Haarfasern ein.
- 4. Phase:** Nach dem Auswaschen der Coloration sollte eine Spülung verwendet werden. Denn diese schliesst die geöffnete Schuppenschicht wieder und sorgt für gesund-aussehendes Haar und glänzende Farbe.

# Zahlen und Fakten.

## Schwarzkopf Color Expert.

Coloration mit der professionellen Anti-Haarbruch Technologie Omegaplex.

Omegaplex schützt und stärkt die Mikro-Bindungen im Haar während und nach dem Colorieren.

Intensive Farbergebnisse mit einer verbesserten, sichtbaren Haarqualität\*.

Bis zu 90 Prozent\* weniger Haarbruch und eine bis zu 30 Prozent\* bessere Kämmbarkeit.

16 Nuancen von intensivem Schwarz, über eine Palette von Braun- und Blondtönen, bis hin zu intensivem Rot.

Zur Pflege: Color Expert Farb-Versiegelungs-Spülung und Farb-Versiegelungs-Kur.

Seit Februar 2017 im Detailhandel erhältlich.

Unverbindliche Preisempfehlung\*\*:

- Schwarzkopf Color Expert Intensiv-Pflege Color Creme: 9,90 CHF
- Schwarzkopf Color Expert Farb-Versiegelungs-Spülung und Farb-Versiegelungs-Kur: je 6,90 CHF



\* Im Vergleich zu unbehandeltem Haar.

\*\* Preise liegen im alleinigen Ermessen des Detailhandels.



# trnd

[www.trnd.com/de/color-expert](http://www.trnd.com/de/color-expert)

Deine Ansprechpartnerin bei trnd: [lilago@trnd.com](mailto:lilago@trnd.com)

© 2017 trnd DACH GmbH - Winzererstrasse 47d-e - 80797 München