



Przewodnik projektu trnd

# Braun IPL Silk-expert



trnd  
Projekt



Blog projektu: [www.trnd.pl/braun-ipl](http://www.trnd.pl/braun-ipl)

Kontakt trnd: [mango@trnd.pl](mailto:mango@trnd.pl)

# Witaj w projekcie trnd, w którym wspólnie przetestujemy urządzenie Braun Silk-expert IPL!

Czy myślałaś kiedyś o tym, jaką przyjemnością byłoby uzyskanie profesjonalnych efektów zabiegów kosmetycznych przeprowadzonych we własnym domu?

Teraz masz okazję przekonać się o tym na własnej skórze! Znalazłaś się w ekskluzywnej grupie, która jako pierwsza wypróbuje nowość na rynku – Braun Silk-expert IPL, rewolucyjną metodę usuwania owłosienia.



Braun Silk-expert IPL używa impulsów świetlnych, usuwając owłosienie na stałe i z niezwykłą delikatnością – dzięki unikalnej technologii zapewniającej dodatkowe bezpieczeństwo.

Wspólnie ze 100 Ambasadorkami trnd w Polsce mamy możliwość przetestowania nowego systemu usuwania włosów z Braun Silk-expert IPL, a następnie wyrażenia naszych opinii online i w rozmowach z przyjaciółkami!

Nie możemy się doczekać!

W tym projekcie zależy nam na tym, abyś:

1

...**wypróbowała** nowości na rynku: Braun Silk-expert IPL z wyselekcjonowaną grupą 100 Ambasaderek trnd.



Testuj produkt.

2

...**ściągnęła aplikację** Braun Silk-expert, pomagającą Ci zaplanować kolejne zabiegi.



Skorzystaj z aplikacji.

3

...**została wirtualną Ambasadorką** przekazującą dalej informacje na temat nowego Braun Silk-expert IPL **poprzez recenzje na wybranych platformach.**



Recenzuj.

4

...**wyraziła swoją opinię** na temat Braun Silk-expert IPL w dwóch ankietach online.



Raportuj.

# Twój zestaw startowy.

Na początku projektu każda ze 100 Ambasaderek trnd wybranych do udziału w projekcie Braun Silk-expert otrzymuje swój indywidualny zestaw startowy.

## Zestaw dla Ciebie do wypróbowania i zrecenzowania online:

- 1 x Braun Silk-expert IPL – cena rynkowa 2125 PLN
- Przewodnik projektu trnd, pełen przydatnych wskazówek i informacji



**Pamiętaj:** W tym projekcie trnd jesteś Reporterką online. Masz do wypełnienia ekscytujące zadanie. Na następnych stronach możesz zaznaczyć, które już udało Ci się wykonać.

# Twoje zadanie jako Reportera online:

## 1 Odpakuj i wypróbuj.

Zacznij od rozpakowania – najlepiej w towarzystwie swoich bliskich, przyjaciół lub znajomych – i poznaj zawartość Twojego zestawu startowego. Zapoznaj się z przygotowanym dla Ciebie przewodnikiem projektu, w którym znajdują się wszystkie niezbędne informacje na temat urządzenia Braun Silk-Expert IPL oraz samego projektu.

**Wypróbuj!** Zacznij od naładowania akumulatora.

Gdy akumulator jest prawidłowo naładowany, będzie służyć Ci dłużej. Swoje pierwsze wrażenie udokumentuj, najlepiej robiąc zdjęcia. Potem możesz je dodać do 'moje trnd'.

### Zadanie wykonane:

- Dokładnie przetestowałam Braun Silk-expert IPL.

## 2 Wyraż swoją opinię.

Wspieraj zespół Brauna swoimi doświadczeniami, jak również pomysłami i wskazówkami dotyczącymi ulepszenia, które Braun może wykorzystać podczas projektowania produktu.

Podziel się swoją opinią na temat Braun Silk-Expert IPL w trakcie czterech tygodni trwania naszego projektu, biorąc udział w dwóch ankietach internetowych. Jak tylko ankieta będzie dostępna, zostaniesz o tym poinformowana mailowo.

### Zadanie wykonane:

- Wypełniłam ankietę na początku projektu.
- Wypełniłam ankietę na końcu projektu.

3

Bądź idealnym ambasadorem marki – raportuj.

Po tym jak zapoznałaś się z urządzeniem Braun Silk-expert IPL, przetestowałaś go i przekonałaś się o jego skuteczności, ważne jest, abyś poinformowała nas o wrażeniach z jego użytkowania. W tym celu używaj 4 platform, gdzie możesz zamieszczać informacje o Braun Silk-expert IPL oraz Twoje osobiste opinie. W swojej opinii zawieraj wszystkie testowane kryteria. Na koniec stwórz pełną recenzję, która będzie pomocna dla innych zainteresowanych nowym urządzeniem Braun Silk-expert IPL. Ważne jest dla nas, aby Twoje opinie znalazły się na wybranych internetowych platformach. Przewodnik krok po kroku znajdziesz na kolejnych stronach.

#### Zadanie wykonane:

- Opublikowałam opinię na [mediamarkt.pl](http://mediamarkt.pl) i zamieściłam do niej link w moje trnd.
- Opublikowałam opinię na [mediaexpert.pl](http://mediaexpert.pl) i zamieściłam do niej link w moje trnd.
- Opublikowałam opinię na [euro.com.pl](http://euro.com.pl) i zamieściłam do niej link w moje trnd.
- Opublikowałam opinię na [komputronik.pl](http://komputronik.pl) i zamieściłam do niej link w moje trnd.

Podczas całego projektu dzielimy się naszymi opiniami na temat Braun Silk-expert IPL na stronie i blogu projektu:  
[www.trnd.pl/braun-ipl](http://www.trnd.pl/braun-ipl)

Czekamy na Twoje pytania i propozycje tematów, które warto poruszyć na blogu projektu. Prosimy o Twoje komentarze na blogu lub informacje na adres: [mango@trnd.pl](mailto:mango@trnd.pl). **Dziękujemy!**

## Braun Silk-expert IPL

**Szybki, prosty i trwały sposób usuwania owłosienia: Braun Silk-expert IPL używa impulsów świetlnych, dzięki którym natychmiast usuwa owłosienie z całego ciała.**

Dotychczas technologia IPL była dostępna tylko w salonach kosmetycznych. Teraz możesz wypróbować ją we własnym domu.

IPL oznacza Intense Pulsed Light, czyli intensywnie pulsujące światło. Braun Silk-expert wykorzystuje pulsujące wiązki światła nakierowane na melaninę wchodzącą w strukturę włosa, które powstrzymują cykl odrastania owłosienia poprzez dezaktywację mieszków włosowych. Proste, prawda?



Pierwsze rezultaty są zazwyczaj widoczne po zaledwie czterech użyciach. 94% kobiet stwierdziło widoczną redukcję owłosienia po trzech miesiącach.\*

Po zaledwie jednym użyciu poczujesz, jak prostym i wygodnym rozwiązaniem jest Braun Silk-expert IPL – podziel się swoją opinią w recenzji online.

\* badanie kliniczne przeprowadzone na grupie 50 kobiet.  
Wielka Brytania, 2013/2014

## Inteligentne sensory

System usuwania owłosienia w Braun Silk-expert IPL został zaprojektowany tak, by automatycznie dopasowywać się do odcienia skóry. To właśnie dlatego jest to jeden z najbezpieczniejszych, a przy tym najbardziej efektywnych urządzeń do usuwania owłosienia na rynku.

Skóra może mieć wiele odcieni. Możesz myśleć, że skóra Twoich pach ma ten sam odcień co skóra na Twoich łydkach, ale możemy Cię zapewnić że wcale tak nie jest! Silk-expert odczytuje kolor skóry stale, tak by odpowiednio skalibrować częstotliwość emitowanych wiązek światła.


Inteligentne sensory są tak zaawansowane, że odczytują ton Twojej skóry przed każdą emisją impulsu świetlnego, a w oparciu o odczyt dopasowują jego intensywność. To oznacza, że zabieg usuwania owłosienia przy użyciu Braun Silk-expert IPL to gwarancja nie tylko prostoty, ale również bezpieczeństwa i skuteczności.

Abyś czuła się jeszcze bardziej komfortowo, sensor wchodzący w kontakt ze skórą gwarantuje pewność, że Braun Silk-expert wysyła impulsy świetlne tylko wtedy, gdy wejdzie w pełny kontakt ze skórą.



## Gwarancja komfortu

Sprytni inżynierowie firmy Braun zaprojektowali Silk-expert IPL z myślą o Twoim komforcie. Jest wygodny i prosty w użyciu – tak, że możesz go używać nawet, gdy oglądasz telewizję!



Wbudowane sensory kontaktowe dbają o to, by włoski na małej powierzchni, na przykład nad górną wargą, zostały precyzyjnie usunięte.



A może dopiero zaczynasz? Spróbuj trybu bezpiecznego. Naciśnij przycisk z piórkem, a intensywność światła zostanie zmniejszona. Taka opcja przydaje się też, kiedy używasz urządzenia na wrażliwych fragmentach skóry.

# Jak to działa?

Do tej pory dowiedziałaś się, że Silk-expert używa pulsującego światła. Wiesz, że widzi poziom melaniny w skórze, oraz ma czujnik bezpieczeństwa który dostosowuje natężenie światła do tonu Twojej skóry. Ale jak dokładnie przekłada się to na usuwanie owłosienia włosów?

Wzrost włosa opiera się na trzech etapach:

## ANAGEN

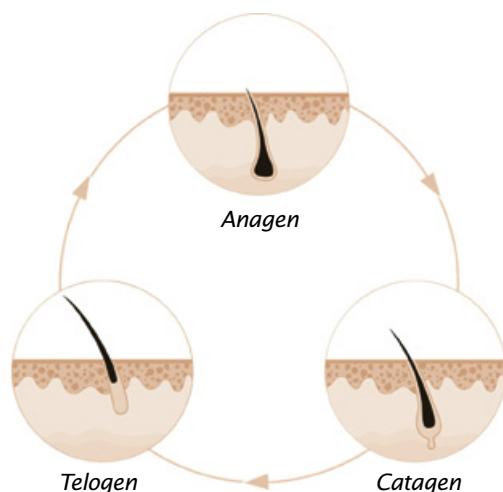
Faza aktywna: nowy włos tworzy się w cebulce i zaczyna rosnąć

## CATAGEN

Faza wzrostu: jest to etap, w którym włos wyrasta z cebulki i zaczyna być widoczny na skórze.

## TELOGEN

Faza odtworzenia: włos rośnie i wypada, robiąc miejsce dla nowych włosów znajdujących się w fazie aktywnej.



IPL przerywa ten cykl. Mieszki włosowe zostają dezaktywowane, przez co włos nie rośnie. Technologia IPL działa właśnie na włosy w „aktywnej” fazie wzrostu (anagen), dlatego trwałe efekty działania urządzenia są czasami widoczne po kilku tygodniach.

# Czy IPL jest dostosowany do mojej skóry?

IPL jest odpowiedni do usuwania brązowych lub czarnych włosów na skórze w odcieniach od jasnego do średniego – w innych przypadkach może zadziałać również na melaninę zawartą w skórze. To oznacza, że IPL nie przyniesie efektów w przypadku blond, rudych lub siwych włosów, ponieważ te odcienie nie posiadają wystarczającej ilości melaniny by zadziałać. Poniżej znajdziesz przydatną tabelę pokazującą, dla jakich odcieni skóry i włosów przeznaczony jest IPL:

Skin tone	Lightest	Light	Medium-Light	Medium	Medium-Dark	Darkest
Hair color						
Black	✓	✓	✓	✓	✓	✗
Dark Brown	✓	✓	✓	✓	✓	✗
Light Brown	✓	✓	✓	✓	✓	✗
Blond	✗	✗	✗	✗	✗	✗
Red	✗	✗	✗	✗	✗	✗
Grey	✗	✗	✗	✗	✗	✗

## Jakich rezultatów mogę się spodziewać?

Różnica zacznie być widoczna po jedynie czterech zabiegach, a już po 6-12 zabiegach będziesz mogła się cieszyć gładką skórą bez włosów.

## Skąd będę wiedzieć, jak często powinnam wykonywać zabiegi?

Zabiegi przeprowadzaj raz na tydzień w pierwszym etapie, a będziesz pewna że włoski znikną w całości i na stałe.

Ściągnij aplikację Braun Silk-expert IPL, a otrzymasz przypomnienie przed każdym zabiegiem.

*\*when used as recommended*



## Porady i ciekawostki



Przed użyciem Braun IPL zapoznaj się z instrukcją obsługi. Następnie poznaj kilka porad, które przygotowaliśmy!

Na tak:

- Pamiętaj żeby ogolić skórę którą będziesz poddawała zabiegowi zanim przystąpisz do tego zabiegu – dzięki temu będziesz mieć pewność, że Braun silk-expert dotrze bezpośrednio do do cebulek.
- Możesz wcześniej wydepilować włoski, ale w takim wypadku poczekaj kilka dni z zabiegami i pozwól im podrosnąć.
- Braun Silk-expert IPL najlepiej sprawdza się na suchej, czystej skórze.
- Braun Silk-expert IPL wysyła impulsy światła wzdłuż trzonu włosa, do jego korzeni. To może być dziwne odczucie, ale szybko do niego przywykniesz.
- Używaj go raz na tydzień (w pierwszej fazie), a rezultaty będą niesamowite. Używając go częściej możesz podrażnić swoją skórę.
- Czemu by nie połączyć zabiegu z oglądaniem nowego serialu? Silk-expert jest tak prosty w użyciu, że używając go możesz też wykonywać inne czynności!

Na nie:

- Nie używaj go w pobliżu oczu.
- Nie patrz prosto w lampę – urządzenie uruchamia się tylko przy zetknięciu ze skórą więc to nie powinno stanowić problemu.
- Po opalaniu (zarówno na słońcu, jak i na solarium) odczekaj dzień lub dwa, zanim użyjesz Braun Silk-expert IPL.
- Nie używaj go na skórze z dużą ilością piegów, tatuażami lub makijażem permanentnym.
- Nie pożyczaj urządzenia swojemu partnerowi do depilacji twarzy – nie jest to produkt służący do tego.

## Niesamowita skóra od stóp do głów

Wszystkie znamy co najmniej jedną osobę z naprawdę perfekcyjną skórą. Chcesz poznać jej sekret? Pomoże Ci w tym kilka tricków.

### Pij wodę

Na pewno już to wcześniej słyszałaś. Z dobrego nawodnienia skorzysta nie tylko Twoja skóra twarzy. Ta znajdująca się na nogach i ramionach również uzyska nowy, delikatny blask.

### Nawilżaj

Czasami rezygnacja z nawilżania po prysznicu wydaje się łatwiejsza, ale pamiętaj że dobrze nawilżona skóra wygląda olśniewająco i zdrowo, a jej odcień jest równy.

### Jedz z głową

Dieta ma wpływ nie tylko na obwód Twojej talii, ale również na wygląd skóry. Upewnij się, że w Twoim jadłospisie znajduje się wiele owoców i warzyw, a przede wszystkim zadbaj o obecność antyoksydantów – jagód, awokado i szpinaku, które świetnie wpływają na kondycję skóry.

### Opalenizna bez opalania

Jeżeli chcesz być opalona, ale ważne jest dla Ciebie zdrowie Twojej skóry, spróbuj samoopalacza. Jeżeli kupisz balsam z dodatkiem samoopalacza, nie będziesz musiała martwić się plamami lub zabrudzeniami.



# Narodziny marki

Markę Braun zna każdy, a jej produkty posiadamy w domach wszyscy – ale czy wiesz, jak to wszystko się zaczęło?

**Lata 20. XX wieku:** W roku 1921 Max Braun, inżynier mechanik, otworzył mały sklep we Frankfurcie.

Firma rozkwiłała, a **w latach 50.** Premierę miała pierwsza golarka elektryczna, "S 50".

**W latach 70. i 80.** Braun skupił się na włosach – ręcznych suszarkach i urządzeniach do stylizacji.

Dzięki współpracy pomiędzy Braun i Oral-B **w latach 90.** Powstały szczoteczki elektryczne.

Golarki elektryczne Brauna stały się głównym elementem specjalizacji marki **w latach 60.**, a dodatkowo dołączyły do nich takie sprzęty domowe jak maszyny kuchenne i sokowirówki.

**Dzisiaj** Braun skupia się na kilku podstawowych obszarach działalności, między innymi goleniu i depilacji dla mężczyzn oraz kobiet i sprzętach do pielęgnacji i stylizacji włosów.

Wartości firmy, nadal bliskie oryginalnej formule braci Braun, to ciągłe tworzenie produktów opartych o szacunek do ludzi oraz używanie wzornictwa jako narzędzia, które w tym pomaga.

# Witaj w zespole Braun!

Przywitaj się z Camille. Jako przedstawiciel marki Braun jest ogromnie ciekawa Twojej przygody z tym urządzeniem. Nie może się doczekać Twoich recenzji i komentarzy na blogu projektu. Upewnij się, że Twój głos do niej dotrze!





# Firma Procter & Gamble.

Braun to tylko jedna z całej rodziny znanych w Polsce marek, których właścicielem jest Procter&Gamble. Obok popularnych proszków do prania (Vizir, Ariel), także kosmetyki (Olay, PantenePro-V), produkty do golenia (Gillette), środki czystości dla domu (Fairy, Ambi Pur) i artykuły zdrowotne opatrzone znanymi nazwami codziennie ułatwiają nasze życie. Wiele z tych zaufanych produktów, które towarzyszą nam co dnia, dostarcza Procter&Gamble.

Procter&Gamble istnieje od 1837 roku, kiedy to dwóch Europejczyków, William Procter i James Gamble, rozpoczęło działalność w amerykańskim Ohio. 175-letnią historię firmy znaczą innowacje i wyróżniające się markowe produkty.

Każdego dnia około 4,6 miliarda ludzi na całym świecie styka się z markami wykreowanymi przez Procter&Gamble. W każdym z 9 na 10 gospodarstw domowych znajduje się przynajmniej jeden produkt sygnowany przez P&G.

Od Pampers baby po szczoteczkę Oral-B – marki z rodziny P&G są znane wielu odbiorcom. Celem Procter&Gamble jest ulepszenie życia konsumentów dzień po dniu. Tworząc nowe produkty i doskonaląc już istniejące, P&G dba o zrównoważony rozwój – firma buduje marki z myślą o następnych pokoleniach, wspiera działania społeczne i projekty skupione na zagwarantowaniu lepszej przyszłości.

Produkty P&G są  
znane ze swojej  
jakości.



# Wartości trnd.

Aby umożliwić uczciwe, szczere i skuteczne recenzje online na temat testowanego produktu opracowaliśmy kilka żelaznych zasad.

## Bądź otwarta.

Biorąc udział w projektach trnd, bądźmy otwarte w rozmowach z naszymi znajomymi, przyjaciółmi i wprost komunikujmy, że jesteśmy w nie zaangażowane. Nie ma absolutnie nic tajnego lub ukrytego na temat projektów trnd, powinniśmy zawsze mówić swoim bliskim, że należymy do społeczności trnd i testujemy dany produkt.

## Bądź szczerą.

Zależy nam na tym, aby nasza dyskusja na temat testowanych produktów była budowana zawsze na szczerych i prawdziwych informacjach. Szczególnie dlatego, że nasze zdanie może mieć wpływ na decyzję zakupu innych osób. W naszych projektach, w których testujemy produkty, powinniśmy zawsze przekazywać szczerą i rzetelną opinię.



# Wskazówki do zamieszczania recenzji.

## Poniżej znajduje się kilka wskazówek:

- Jak podoba Ci się kolor i design Braun Silk-expert IPL?
- Jak oceniasz obsługę Braun Silk-expert IPL?
- Jak komfortowy jest dla Ciebie zabieg usuwania włosów przy pomocy Braun Silk-expert IPL?
- Czy zabieg usuwania włosów był dla Ciebie wystarczająco szybki?
- Jak bardzo możesz dopasować zestaw Braun Silk-expert IPL do swoich potrzeb?
- Czy jesteś zadowolona z osiągniętych efektów?

**W przygotowaniu kompletnej recenzji Braun Silk-expert pomocne mogą okazać się poniższe tabele, w których zbierzesz swoje doświadczenia i opinie.**

Braun Silk-expert
Czas zabiegu:
Gładkość:
Czas odrastania włosów:
Tydzień używania:
Inne uwagi:

**Opublikuj swoje recenzje na stronach internetowych, które są odwiedzane w poszukiwaniu wartościowych, merytorycznych recenzji i wiarygodnych rekomendacji produktów przez zainteresowane zakupem osoby.**



Po napisaniu recenzji, prześlij ją bezpośrednio do nas poprzez opcję „raportu” w panelu „moje trnd”.

## Pamiętaj, aby:

- Opublikowałam opinię na [mediamarkt.pl](https://www.mediamarkt.pl) i zamieściłam do niej link w moje trnd.
- Opublikowałam opinię na [mediaexpert.pl](https://www.mediaexpert.pl) i zamieściłam do niej link w moje trnd.
- Opublikowałam opinię na [euro.com.pl](https://www.euro.com.pl) i zamieściłam do niej link w moje trnd.
- Opublikowałam opinię na [komputronik.pl](https://www.komputronik.pl) i zamieściłam do niej link w moje trnd.

**trnd**

[www.trnd.pl/braun-ipl](http://www.trnd.pl/braun-ipl)

trnd kontakt: [mango@trnd.pl](mailto:mango@trnd.pl)

© 2016 trnd Central Eastern Europe Kft. Sp. z o.o. Oddział w Polsce.