

Przewodnik projektu trnd

Nowe Pampers Active Baby-Dry z 3 chłonnymi kanalikami, by zmniejszyć efekt pełnej, mokrej pieluchy

Jaka sucha pieluszka!
A gdzie podziało się siusiu?

trnd
Projekt



Blog projektu: www.trnd.pl/pampers-active-baby-dry
Kontakt trnd: greentea@trnd.pl

Poznaj nowe pieluszki Pampers Active Baby-Dry!

Jako mamy doskonale zdajemy sobie sprawę z tego, jak ważny jest odpowiedni wybór dziecięcych produktów i rekomendacja innych mam. W projekcie odkryjemy największą od 10 lat pieluszkową rewolucję z Pampers Active Baby-Dry!

Opinią o nowych pieluszkach Pampers Active Baby-Dry i doświadczeniami z ich testowania podzielimy się z innymi rodzicami. Zebrane informacje zwrotne trafią do osób odpowiedzialnych za markę Pampers.



Wierzmy, że udział w projekcie będzie dla Ciebie inspirującą przygodą i co najważniejsze – przyniesie Tobie i Twojemu dziecku wiele radosnych poranków po dobrze przespanej nocy!

Czas rozpocząć naszą wspólną, ośmiodziesięciodniową przygodę z projektem!

W tym projekcie zależy nam na tym, aby:

1

... Wypróbować nowe pieluszki Pampers Active Baby-Dry.



Wypróbuj

2

... Podzielić się opinią o nowych pieluszkach Pampers na stronie www.pampers.pl oraz na jednej z wybranych stron: www.bdsklep.pl, www.agito.pl i www.smyk.com, a także w trzech internetowych ankietach na poszczególnych etapach projektu.



Podziel się opinią

3

... Inne mamy dowiedziały się o nowych pieluszkach Pampers Active Baby-Dry i ich zaletach.



Rozmawiaj o naszym projekcie

4

... Przekazać raporty z rozmów na temat projektu oraz nowych pieluszek Pampers Active Baby-Dry.



Relacjonuj


Nowe, rewolucyjne pieluszki Pampers Active Baby-Dry,...

Każda mama wie, że dobrze przespana noc jest bardzo ważna dla wspierania zdrowego rozwoju dziecka. Pieluszki Pampers Active Baby-Dry oznaczają nowy, przełomowy okres radosnych poranków dla mam i ich pociech!

Gdy tylko Twoje dziecko zacznie używać nowych pieluszek Pampers, zauważysz, że różnią się one od innych pieluszek. Zastosowana w nich innowacyjna technologia pomaga równomiernie rozprowadzać wilgoć w trzech chłonnych kanalikach, dzięki czemu zmniejsza efekt pełnej, mokrej pieluchy po całej nocy. Rano pieluszka będzie wyglądała na tak wygodną i suchą, że będziesz zastanawiać się, gdzie podziało się siusiu!

Zdrowy sen wspomaga rozwój dziecka, pomaga w lepszym utrwalaniu wspomnień oraz zwiększa zdolność uczenia się i zapamiętywania. Co więcej – dzieci, które dobrze spały, budzą się w lepszym nastroju, są bardziej zaangażowane w poznawanie świata wokół siebie i zainteresowane kontaktem z otoczeniem!

Nawet podczas snu dziecko łatwo wyczuwa dotyk, ból czy zmianę temperatury. Wilgotna pieluszka może zakłócić wypoczynek maluszka i negatywnie wpłynąć na jakość jego snu.



Dzięki innowacyjnej technologii pieluszki Pampers Active Baby-Dry pozwalają rodzicom skutecznie rozprawić się z tym, co przeszkadza dziecku spokojnie przespać noc.

... by raz na zawsze zapomnieć o mokrej pieluszce podczas snu!

Dla mamy nie ma nic cenniejszego niż widok szczęśliwego dziecka o poranku, jego błyszczących oczu i uśmiechu, który mówi jej, że maluch jest gotowy na nowe wyzwania po dobrze przespanej nocy!

Technologia zastosowana w Pampers Active Baby-Dry ma ogromny wpływ na komfort dziecka podczas snu. Sprawdźmy, co sprawia, że nowe pieluszki są tak wyjątkowe!



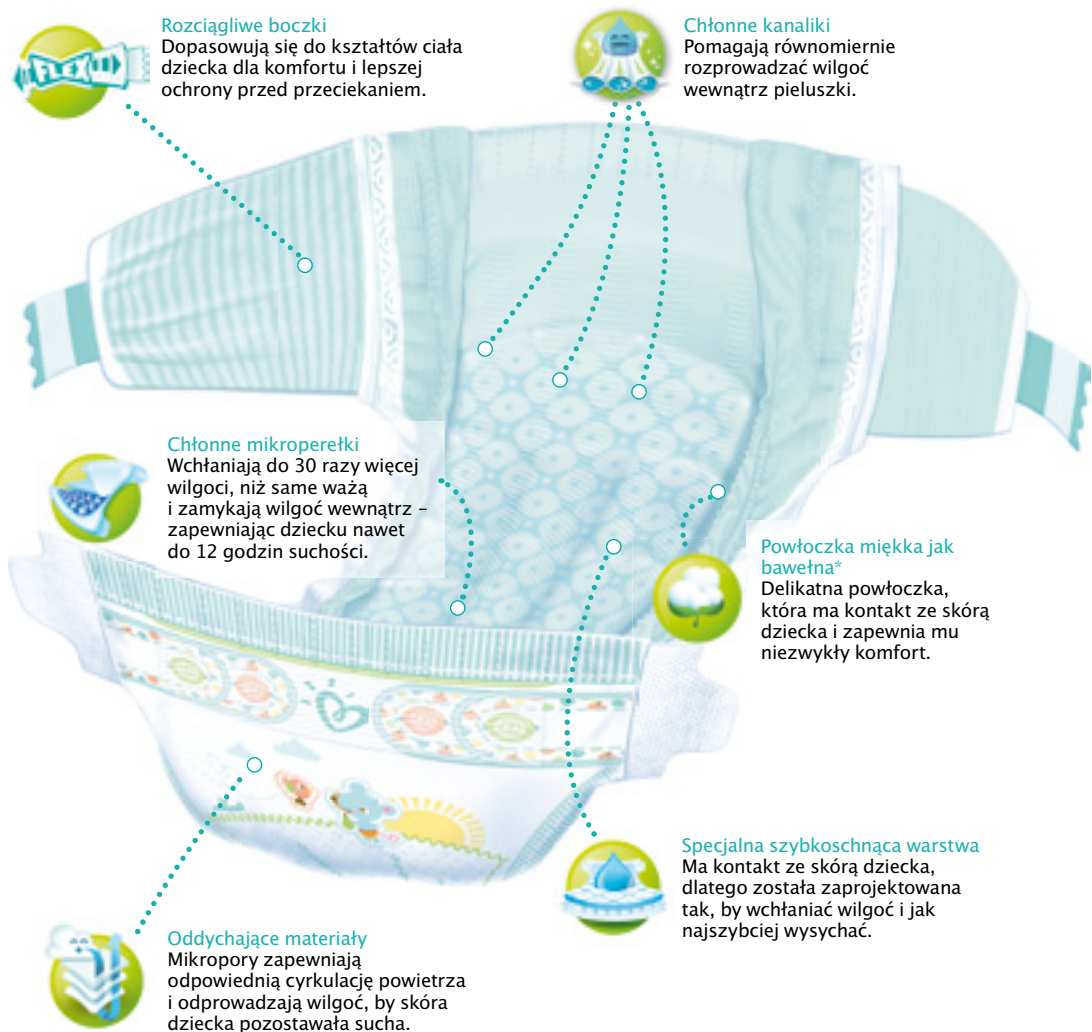
- Nowe pieluszki Pampers Active Baby-Dry mają trzy unikalne chłonne kanaliki.
- Kanaliki te równomiernie rozprowadzają wilgoć, zmniejszając efekt pełnej, mokrej pieluszki
- Materiał znajdujący się w kanalikach wchłania wilgoć i zapobiega jej wydostawaniu się na zewnętrzną powłoczkę pieluszki
- Zastosowanie zaawansowanych technologicznie materiałów chłonnych sprawia, że nawet pełna pieluszka jest nie tylko bardziej sucha, ale też zapewnia maluszkowi większą wygodę

Czy wiesz, że ...?

Kanaliki znajdujące się w pieluszkach Pampers Active Baby-Dry są wypełnione mikroperełkami nowej generacji, które wchłaniają do 30 razy więcej wilgoci, niż same ważą. To odpowiednik 2-3 butelek mleka na jedną pieluszkę.

Nowe pieluszki Pampers Active Baby-Dry

Wybór odpowiedniej pieluszki to pierwszy krok, który pomaga zapewnić dziecku komfort podczas snu. Pieluszki Pampers Active Baby-Dry spełniają potrzeby rodziców, którzy chcą być pewni, że ich dziecko ma doskonałą ochronę, zapewniającą mu do 12 godzin suchości.



*Produkt nie zawiera bawełny.

Suchość pieluszki, o której możesz przekonać się sama!

Wiemy, że w kwestii komfortu dziecka żadna mama nie opiera się tylko na zapewnieniach, dlatego przygotowaliśmy dla Ciebie jako Ambasadorki specjalne zadanie – eksperyment, w którym możesz sprawdzić, co kryje się za największą od 10 lat pieluszkową rewolucją Pampers!

Rzeczy, których potrzebujesz do przeprowadzenia eksperymentu:



Czas zacząć eksperyment!

Gdzie podziła się cała wilgoć? Sprawdźmy to w czterech prostych krokach, sfilmujmy, jeśli mamy taką możliwość i prześlemy wnioski innym mamom!



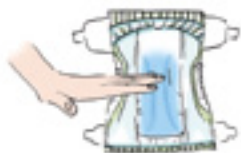
1. Sprawdź, co się dzieje wewnątrz dziecięcej pieluszki

Nalej 150 ml ciepłej wody na środek pieluszki.



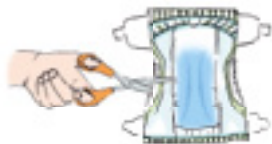
2. Zapomnij o mokrej, pełnej pieluszce

Ściśnij pieluszkę i potrząśnij nią, symulując ruchy dziecka. Zobacz, w jaki sposób wilgoć rozprowadzana jest w chłonnych kanalikach.



3. Sprawdź, jak sucha jest pieluszka!

Dotknij pieluszki i sprawdź, jak bardzo jest sucha.



4. Zobacz, gdzie podziła się cała wilgoć

Przetnij pieluszkę nożyczkami poziomo i przekonaj się, że wilgoć została równo rozprowadzona w trzech kanalikach, które są unikalną cechą pieluszek Pampers.

Zaskoczona?

Podziel się nagraniem i wnioskami z doświadczenia z innymi mamami w serwisie YouTube lub w mediach społecznościowych! Czekamy na linki do Twojego filmiku przesłane w raportach poprzez „Moje trnd.”

Twój zestaw startowy

Na początku projektu każda z 1.000 partnerek trnd wybranych do udziału w projekcie Pampers otrzymuje swój indywidualny zestaw startowy.

Zestaw dla Ciebie:

- 1 opakowanie nowych pieluszek Pampers Active Baby-Dry – rozmiar 4 (58 szt.)
- Przewodnik projektu
- Książeczka „Twoje badanie opinii”

Do przekazania:

- 15 próbek z dwiema pieluszkami Pampers Active Baby-Dry (rozmiar 4) wraz z ulotką
- 10 dodatkowych ulotek, które pomogą Ci w rozmowach po rozdaniu próbek



Przewodnik projektu

1 Odpakuj i zrób zdjęcia

Zacznij od rozpakowania swojego zestawu startowego, najlepiej w towarzystwie bliskich, z którymi chcesz podzielić się radością z udziału w projekcie! Poznaj produkt, wyraż swoją pierwszą opinię na jego temat, a następnie wypróbuj go!

Poświęć chwilę, aby zapoznać się z informacjami o projekcie i nowych pieluszkach Pampers Active Baby-Dry. Z przewodnika projektu dowiesz się wielu przydatnych rzeczy, a rozmowy z innymi rodzicami na temat nowych pieluszek będą przychodziły Ci z łatwością.

Zrób zdjęcia i prześlij je do nas. Możesz to zrobić w zakładce „Wyślij raport” po zalogowaniu się na swój profil „Moje trnd” .

2 Twoja opinia się liczy

Podziel się swoją opinią z innymi mamami i zamieść recenzję nowych pieluszek Pampers Active Baby-Dry na stronie www.pampers.pl oraz na jednej ze stron: www.agito.pl, www.smyk.pl i www.bdsklep.pl.

Osoby odpowiedzialne za markę są również zainteresowane Twoją opinią – wykorzystaj udział w projekcie i podziel się swoimi spostrzeżeniami oraz oceną. Podczas ośmiu tygodni trwania projektu masz szansę na udział w trzech ankietach internetowych:

- ankiecie początkowej
- ankiecie w środku projektu
- ankiecie końcowej

Ankiety dostępne będą na Twoim profilu trnd. Zaproszenie do wzięcia udziału w ankietach otrzymasz e-mailem.

3 Rozmawiaj o produkcie

Jeśli nowe pieluszki Pampers Active Baby-Dry spełniły Twoje oczekiwania, przedstaw je swoim przyjaciółkom – mamom.

W tym celu możesz...

... opowiedzieć im o swoim udziale w projekcie, do którego zostałaś wybrana i o testowaniu nowych pieluszek Pampers.

... podarować nowe Pampers Active Baby-Dry swoim przyjaciółkom i koleżankom, których dzieci noszą teraz pieluszki w rozmiarze 4.

W dalszej części przewodnika znajdziesz pomysły na rozpoczęcie rozmowy o nowych pieluszkach Pampers.

4 Przekazuj raporty z rozmów

Kiedy już zapoznasz przyjaciółki i koleżanki z nowymi Pampers Active Baby-Dry, ważne jest, abyś poinformowała nas o tym. Po każdej takiej rozmowie możesz napisać raport. Jesteśmy ciekawi, z iloma osobami rozmawiałaś, jakie były reakcje mam na otrzymane pieluszki oraz jakie są ich opinie.

Wysyłanie raportu jest bardzo proste. Zaloguj się na swoim profilu w zakładce „Moje trnd”, wybierz „Wyślij raport” i napisz wiadomość.

Nie wiesz, co napisać? Po prostu poinformuj nas, co powiedzieli Twoi rozmówcy, jak zareagowali na otrzymaną próbkę, czy przetestowali pieluszki, czy im się spodobały itd. Na każdy raport możesz otrzymać indywidualną odpowiedź, jeśli sobie tego zażyczysz.

5

Przeprowadź badanie opinii

Przy pomocy książeczki, którą otrzymałaś wraz ze swoim zestawem, możesz przeprowadzić badanie opinii wśród 20 osób – przyjaciół oraz znajomych mam i ojców – którzy otrzymali pieluszki do wypróbowania oraz z którymi rozmawiałaś na temat nowych Pampers Active Baby-Dry. Im więcej opinii uda Ci się zebrać, tym skuteczniejsze będzie badanie opinii przeprowadzone w ramach naszego projektu.



W trakcie ośmiu tygodni trwania projektu możesz aktywnie uczestniczyć w dyskusjach na blogu:

www.trnd.pl/pampers-active-baby-dry

Czekamy na Twoje pytania i propozycje tematów, które warto poruszyć. Kontakt trnd: greentea@trnd.pl



Wartości trnd

Aby umożliwić uczciwe, szczerze i skuteczne rozmowy na temat testowanego produktu, opracowaliśmy kilka żelaznych zasad. Jako członek zespołu projektowego, jesteś zobowiązana do kierowania się nimi.

Bądź otwarta

Biorąc udział w projektach trnd, bądźmy otwarte w rozmowach z naszymi znajomymi i wprost komunikujmy, że jesteśmy w nie zaangażowane. Nie ma absolutnie nic tajnego w projektach trnd, dlatego powinniśmy zawsze mówić swoim bliskim i znajomym, że należymy do społeczności trnd i testujemy dany produkt.



Bądź szczerą

Zależy nam na tym, aby nasze rozmowy na temat testowanego produktu były zawsze szczerze i autentyczne, zwłaszcza dlatego, że kontaktujemy się z naszymi bliskimi, przyjaciółmi i znajomymi. W naszych projektach, w których testujemy produkty, powinniśmy zawsze przekazywać szczerą i rzetelną opinię, a w raportach prezentować wyłącznie prawdziwe informacje.



Bądź uważna

W trakcie projektu powinniśmy zwracać baczną uwagę na wszelkie informacje o produkcie, które do nas docierają. Nasze projekty nie mają na celu wywierania wpływu na naszych znajomych i przyjaciół, ani namawiania ich lub przekonywania do naszego zdania na temat testowanego produktu. Chcemy wymieniać się z nimi jak największą ilością informacji dotyczących testowanych produktów i poznać ich rzeczywistą ocenę, wrażenia i rekomendacje, a następnie przesłać je do trnd.

Zdanie, którym warto podzielić się z innymi:

**„Chłonne kanaliki
w nowych Pampers
Active Baby-Dry pozwalają
zmniejszyć efekt pełnej,
mokrej pieluchy po
całej nocy.”**



Pomysły na rozmowy

Jesteśmy pewni, że podczas projektu będziesz miała wiele doskonałych okazji, by porozmawiać o nowych pieluszkach Pampers Active Baby-Dry z innymi mamami, dla których zdrowy i spokojny sen dziecka jest bardzo ważny. Poniżej przedstawiamy kilka pomysłów na rozpoczęcie takiej rozmowy.



Lunch albo kawa z innymi mamami

Kiedy Wasze dzieci bawią się w najlepsze, możesz opowiedzieć innym mamom o projekcie, w którym bierzesz udział oraz o tym, czego się dowiedziałaś o nowych Pampers Active Baby-Dry. Jeśli uważasz, że dzięki tym pieluszkom Twoje dziecko śpi spokojnie, podziel się tą informacją z innymi!

Plac zabaw

Kiedy zabierasz swoje dziecko na plac zabaw, możesz porozmawiać z innymi mamami o Waszych pociechach – o tym, jak zapewnić im jak najlepsze warunki snu, zabawy i rozwoju. Opowiedz o projekcie, w którym bierzesz udział i podziel się pieluszkami Pampers Active Baby-Dry w rozmiarze 4, które pomagają mamom dbać o jakość snu dziecka, a rano pozwalają radosnemu, wyspanemu maluszkowi od razu się do Ciebie przytulić!

Pokaż swoje #radosneporanki z Pampers Active Baby-Dry!

Spacer po parku z innymi mamami

Podczas ładnej, słonecznej pogody nie ma lepszego miejsca na spędzenie czasu z innymi mamami i ich dziećmi niż rozkwitający wiosną park. Opowiedz im o swoim udziale w projekcie i nowym odkryciu – pieluszkach Pampers Active Baby-Dry oraz o tym, co sprawia, że są tak wyjątkowe. Przekaż innym mamom próbki, jeśli rozmiar 4 jest odpowiedni dla ich dzieci i umów się na kolejne miłe spotkanie, podczas którego usłyszysz ich opinie!

Przyjęcie urodzinowe

Twoja przyjaciółka urządza przyjęcie urodzinowe dla swojego dziecka? To świetna okazja, by opowiedzieć o nowych Pampers Active Baby-Dry! Rozmawiając z innymi gośćmi, którzy również mają małe dzieci na pewno przekonasz się, że spokojny sen i sucha skóra maleństwa odgrywa dla nich kluczową rolę. Powiedz im, co nowego pojawiło się w pieluszkach Pampers Active Baby-Dry, a na pewno zyskasz spore zainteresowanie rozmówców! Podziel się próbkami pieluszek Pampers, aby mogli je wypróbować i sami przekonać się o ich skuteczności!



Utrzymanie suchej skóry dziecka i zapewnienie mu komfortu podczas snu jest ważne, a do tego zapewnia Tobie i Twojemu dziecku wiele radosnych chwil razem!

Rozpoczynasz nowy dzień? Podziel się z nami tym, jak wygląda Twój poranek z malcem! A może w ciągu dnia bawisz się ze swoim dzieckiem, pełnym energii po dobrze przespanej nocy? Zrób zdjęcie i dodaj hashtag **#radosneporanki** i **#pampers**.



Jak to zrobić?

Krok 1: Zrób zdjęcie lub nakręć filmik pokazujący uśmiechnięte i wypoczęte twarze – Twoją i Twojego dziecka – podczas #radosnychporanków z #pampers. Pamiętaj, by na zdjęciu lub w filmiku znalazły się też pieluszki Pampers Active Baby-Dry! To samo możesz zrobić w towarzystwie innych mam i ich dzieci o każdej porze dnia. W końcu energia do zabawy, gotowość do poznawania świata wokół i dobry humor maluchów mają swój początek w #radosnymporanku z #pampers!

Krok 2: Opublikuj zdjęcie lub film na Instagramie, Facebooku lub YouTube – koniecznie dodaj hashtag **#radosne poranki** i **#pampers**!

Krok 3: Prześlij nam link do swoich publikacji!

Inspiracje i pomysły na publikacje w klimacie #radosnychporanków z #pampers

Dla aktywnych, wielozadaniowych mam:

Zawsze masz dużo do zrobienia? Masz mnóstwo pomysłów, dom na głowie i czujesz, że 24 godziny to za mało na Twoją kreatywność? Jesteśmy ciekawi, jak spędzasz czas z dzieckiem i jak udaje Ci się pogodzić obowiązki domowe, opiekę nad maleństwem, zakupy oraz inne dodatkowe zajęcia! Wyślij nam zdjęcie i pokaż, że radosny poranek z Pampers to szczęśliwy maluch i jego mama!



Dla mam-ekspertek:

Uwielbiasz nowości i zawsze jesteś na bieżąco, jeśli chodzi o dobre rozwiązania dla Twojego dziecka? Jesteś osobą, do której inne mamy zwracają się po wskazówki? Wygląda na to, że nowe, innowacyjne Pampers Active Baby-Dry będą z Tobą podczas wielu radosnych poranków. Nakręć filmik z wyzwaniem Pampers i pokaż go innym mamom zainteresowanym zaawansowaną technologią chłonnych kanalików i cieńszymi, wygodniejszymi pieluszkami!

Dla mam, dla których rodzina jest najważniejsza:

Jeśli jesteś osobą, która dba o to, aby rodzina trzymała się razem i spędzała ze sobą cenny czas, Pampers Active Baby-Dry będą Ci towarzyszyły podczas wielu różnych rodzinnych okazji, a przede wszystkim – w czasie snu. Co powiesz na zdjęcie swojego maleństwa cieszącego się #radosnym porankiem z #pampers i bliskimi?



Dla... każdego:

Wiemy, że możemy liczyć na Twoją kreatywność i niesamowite pomysły. Zaskocz nas i prześlij zdjęcie ze swoją własną wersją #radosnychporanków z #pampers! Jesteśmy bardzo ciekawi tego, jak podejdziesz do tego wyzwania!

Wskazówki, jak zapewnić maluszkowi bezpieczny i spokojny sen

Każda mama zdaje sobie sprawę z tego, że stworzenie bezpiecznego i przyjaznego dziecku otoczenia podczas układania go do snu to prawdziwe wyzwanie. Pewność, że maluch będzie cieszył się spokojnym snem jest bezcenna dla każdego rodzica!



Przygotowaliśmy dla Ciebie kilka wskazówek, które na pewno Ci pomogą:

Wybierz raczej twardy niż miękki materac. Twarde, stabilne podłoże jest dobrym wyborem, gdy układasz dziecko do snu. Poza tym pamiętaj, by usunąć pluszaki, zabawki, poduszki, prześcieradła i inne miękkie przedmioty z powierzchni przeznaczonej do snu. Przenieś dziecko na taką powierzchnię, nawet jeśli zaśnie w nosidełku lub wózku dziecięcym.

Pamiętaj, by temperatura w pomieszczeniu nie była zbyt wysoka. Załóż dziecku najwyżej jedną warstwę ubrań więcej ponad to, co sama nosisz w domu. Możesz łatwo sprawdzić, czy nie jest mu za gorąco podczas snu – zobacz, czy się nie poci, nie ma rumieńców, przyspieszonego oddechu albo gorącej w dotyku klatki piersiowej.

Ułóż dziecko na plecach. Maluchy powinny być zawsze układane na plecach podczas pierwszego roku życia. Jeśli Twoje dziecko potrafi już obrócić się z pleców na brzusek, nie martw się, gdy zrobi to w czasie snu. Nie musisz zmieniać jego pozycji.






Pampers – stworzone z myślą o dzieciach

Marka Pampers posiada w swojej ofercie duży wybór pieluszek i pieluchomajtek inspirowanych potrzebami dzieci. Priorytetem produktów Pampers jest bezpieczeństwo, komfort i niezakłócony rozwój dziecka!

Victor Mills był amerykańskim inżynierem chemikiem pracującym dla firmy Procter & Gamble Co. To on wymyślił pieluszkę jednorazową i tym samym zrewolucjonizował sposób opieki nad dziećmi. Pierwsze takie pieluszki powstały w latach 50. XX wieku, a Victor Mills testował je na swoich wnukach.

Produkty Pampers są podzielone na dwie kategorie: pieluszek zapinanych na rzepy i pieluszek lub pieluchomajtek niezapinanych na rzepy.

W swojej ofercie Pampers posiada 4 linie pieluszek: Pampers Premium Care, Pampers New Baby-Dry, Pampers Active Baby-Dry i Pampers Sleep&Play. Wszystkie pieluszki Pampers mają elastyczne boczki, żeby zapewnić maluchom jeszcze większą wygodę.

Pampers	Rozmiar:							
	0 Micro	1 Newborn	2 Mini	3 Midi	4 Maxi	4+ Maxi Plus	5 Junior	6 Extra Large
	Premium Care Unikalne chłonne kanaliki dla 5-gwiazdkowej ochrony skóry.	<2,5 kg	2-5 kg	3-6 kg	5-9 kg	8-14 kg		11-18 kg
	Premium Care Pants 5-gwiazdkowa ochrona skóry w łatwych do zakładania pieluchomajtkach.					9-14 kg		12-18 kg
	New baby-dry i Active baby-dry Do 12 godzin suchości.		2-5 kg	3-6 kg	5-9 kg	8-14 kg	9-16 kg	11-18 kg 15+ kg
	Pampers Pants Łatwo zakładane pieluchomajtki dla dziecka, które jest w ciągłym ruchu.				6-11 kg	9-14 kg		12-18 kg 16+ kg
	Sleep&Play Suchość w przystępnej cenie.				4-9 kg	7-14 kg		11-18 kg

Marka Pampers posiada dwie linie pieluchomajtek – Pampers Premium Care Pants i Pampers Pants. Są odpowiednie dla dzieci, które dopiero zaczynają chodzić. Pieluchomajtki można łatwo zmienić – żeby je założyć, wystarczy po prostu je wciągnąć, a rozdzielane boczki ułatwiają ich zdejmowanie. Specjalna taśma z tyłu umożliwia zwinięcie i łatwe wyrzucenie brudnej pieluszki.



5-gwiazdkowa
ochrona skóry

Najlepsze pieluszki, które utrzymują skórę dziecka suchą aż do **12 godzin***




Do 12 godzin suchości	✓	✓
Elastyczne dopasowanie	✓	✓
Miękkie jak bawełna**	✓	✓
Oddychające	✓	✓
Wskaźnik wilgotności	✓	✓

dodatkowa zaleta pieluchomajtek +

Łatwa zmiana

Rozrywalne boczki ułatwiające zdejmowanie









*Wszystkie pieluszki Pampers Active Baby i Premium Care w porównaniu z pieluszkami innych marek. **Produkt nie zawiera bawełny.

Chusteczki Pampers do skóry wrażliwej

Nowe Pampers Active Baby-Dry tworzą doskonałe połączenie z chusteczkami Pampers Sensitive Baby, aby zapewnić delikatną pielęgnację skóry dziecka. Niezależnie od tego, czy chodzi o oczyszczenie skóry maluszka przy zmianie pieluszki, czy jego rączek i buzi po posiłku, chusteczki Pampers przydadzą się każdej mamie zawsze i wszędzie.



Przekonajmy się, że chusteczki Pampers Sensitive Baby zostały stworzone po to, by delikatnie oczyszczać skórę dziecka:

15% grubsze niż chusteczki Pampers Natural Clean.

Grubsze chusteczki pochłaniają więcej wilgoci, co oznacza mniej wycierania i zapewnia lepszą ochronę dłoni mamy podczas zmiany pieluszki.

Specjalna faktura Soft Grip™.

Specjalna kompozycja mikrowłókien, która tworzy fakturę chusteczek Pampers Sensitive Baby została wybrana ze względu na delikatność i elastyczność. Setki mikrowłókien skutecznie usuwają zabrudzenia z powierzchni skóry i wchłaniają płynne zanieczyszczenia.



Testowane dermatologicznie na skórze wrażliwej. Nieperfumowane.

Wszystkie składniki, w tym balsam oczyszczający na bazie wody, zostały ocenione przez dermatologów jako wyjątkowo łagodne nawet dla skóry wrażliwej.

Utrzymują naturalne pH skóry dziecka.

W chusteczkach Pampers Sensitive Baby zastosowano specjalny balsam, który pomaga utrzymać naturalne pH skóry dziecka.

Istotne fakty.

Nowe pieluszki Pampers Active Baby-Dry:

- Pozostawiają skórę dziecka suchą aż do 12 godzin
- Zastosowano w nich innowacyjną technologię chłonnych kanalików, które równomiernie rozprowadzają wilgoć wewnątrz pieluszki
- Zawierają mikroperlełki, które wchłaniają do 30 razy więcej wilgoci, niż same ważą
- Mają elastyczne boczki, by zapewnić dziecku komfort podczas całonocnej ochrony
- Specjalna, szybkoschnąca warstwa mająca kontakt ze skórą maluszka została zaprojektowana tak, by wchłaniać wilgoć i jak najszybciej wysychać
- Są dostępne w następujących rozmiarach: 1 (2-5), 2 (3-6), 3 (5-9 kg), 4 (8-14 kg), 4+ (9-16 kg) 5 (11-18 kg), 6 (15+ kg)

Rekomendowana cena detaliczna:

- Mid Pack – 24,99 zł,
- Value Pack minus – 31,49 zł,
- Value Pack – 33,99 zł,
- Value Pack Plus – 39,99 zł,
- Jumbo Pack – 44,99 zł,
- Giant Pack – 52,49 zł,
- Giant Box – 61,99 zł,
- Giant Box Plus – 73,99 zł,
- Mega Box – 89,99 zł,
- Mega Box Plus – 102,99 zł.





trnd

www.trnd.pl/pampers-active-baby-dry

trnd kontakt: greentea@trnd.pl

© 2016 trnd Central Eastern Europe Kft. Sp. z o.o. Oddział w Polsce.