


## Zestaw startowy do czyszczenia podłóg Swiffer ze ściereczkami zbierającymi kurz i mokrymi chusteczkami




Nareszcie masz do dyspozycji rozwiązanie, które umożliwi Ci pozamiatanie podłogi i umycie jej jednym przyrządem! Zestaw startowy do czyszczenia podłóg Swiffer zawiera grube, suche ściereczki, które przyciągają i zatrzymują 3 razy więcej brudu, kurzu i włosów niż tradycyjne szczotki do zamiatania. Grubość ściereczek oraz ich specjalnie zaprojektowana rowkowa tekstura sprawiają, że doskonale dopasowują się do powierzchni podłóg. W zestawie znajdują się również mokre chusteczki o specjalnej teksturze, które dokładnie rozpuszczają brud i zanieczyszczenia, a następnie wchłaniają je, pozostawiając świeży zapach czystości. Co więcej, obrotowa końcówka 360° zmiataczki Swiffer pozwala dokładnie wyczyścić cały dom, w tym trudno dostępne miejsca, takie jak powierzchnie pod lodówką, kuchenką, pod kanapami, a także w rogach i zakamarkach, do których zwykle sprzęty do ręcznego czyszczenia podłóg nie zawsze są w stanie dotrzeć.

### Co wyróżnia Swiffer?



Mokre chusteczki do podłóg są nasączone specjalnym środkiem czyszczącym, dzięki czemu rozpuszczają i zatrzymują brud



Przyciąga i zatrzymuje trzy razy więcej brudu, kurzu i włosów\*

\* Ściereczki zbierające kurz Swiffer, w porównaniu z tradycyjną szczotką.



Obrotowa końcówka 360°


pozwała dokładnie wyczyścić trudno dostępne miejsca.



Nadaje się do czyszczenia praktycznie wszystkich powierzchni\*\*

\*\* Nie należy stosować na niewykończonych, olejowanych lub woskowanych podłogach drewnianych, nieuszczelnionych płytkach oraz wykładzinach.

### Sposób użycia




#### Połącz elementy rączki zmiataczki

Po prostu nałóż na siebie wszystkie elementy rączki zmiataczki i zatrzasknij je.

#### Zalóż wymienny wkład

Umieść gumową prostokątną końcówkę zmiataczki Swiffer na rozwiniętym wkładzie wymiennym. Upewnij się, że znajduje się dokładnie na środku. Zawini i zabezpiecz brzegi wkładu wymiennego wciskając je pod gumowe osłonki.




#### Zacznij sprzątać

Posługuj się zmiataczką Swiffer tak, jak tradycyjną szczotką do zamiatania. Po skończeniu pracy, zdejmij i wyrzuć zużyty wkład.

#### Doskonałe efekty za każdym razem

Wkłady wymienne Swiffer są jednorazowego użytku i można je wygodnie wymieniać w zależności od potrzeb. To jak używanie zupełnie nowej zmiataczki za każdym razem, gdy sprzątasz.



### Wybierz najlepszy dla siebie zestaw Swiffer



**Zalety**  
(w porównaniu z tradycyjnymi metodami)

Technologia przyciągania i zatrzymywania brudu

Zbiera brud, kurz i włosy

Warianty wkładów wymiennych

XXL

Obrotowa końcówka 360°



Zestaw startowy do czyszczenia podłóg na sucho Swiffer

Przyciąga i zatrzymuje 3 razy więcej kurzu, brudu i włosów, w porównaniu z tradycyjną szczotką



Standardowe i zapachowe

Dostępny również w wersji XXL



Zestaw startowy do czyszczenia podłóg na sucho i mokro Swiffer

Przyciąga. Zatrzymuje. Czyści.




Wkłady wymienne do czyszczenia na sucho: standardowe i zapachowe  
Wkłady wymienne do czyszczenia na mokro: zapach cytrusowy i zapach świeżego powietrza

Dostępny również w wersji XXL



## Zestaw startowy do usuwania kurzu Swiffer



Pożegnaj się z kurzem oraz włosami i powitaj prawdziwą czystość! Miotelki do kurzu Swiffer doskonale przyciągają i zatrzymują kurz, włosy oraz alergeny roztoczy, kotów i psów. Dzięki tysiącom puszystych włókien o unikalnej budowie dostosowują swój kształt w taki sposób, by dotrzeć do wszystkich zakamarków i pomóc Ci pozbyć się kurzu i włosów z praktycznie każdej powierzchni. Psst... Nasza wskazówka: miotelki do kurzu Swiffer doskonale nadają się do zbierania sierści, którą zwierzęta domowe stale gubią. Świetnie spisują się też wtedy, gdy któryś z domowników ma alergię na kurz. Działają tak dobrze, że możesz nawet polubić sprzątanie.

### Co wyróżnia Swiffer?



Przyciąga i zatrzymuje trzy razy więcej kurzu i włosów\*

\* w porównaniu z tradycyjną miotelką



Dociera do wszystkich zakamarków

dzięki tysiącom elastycznych i puszystych włókien.



Nadaje się do czyszczenia praktycznie wszystkich suchych powierzchni

i nie pozostawia osadu.



Doskonale zbiera sierść zwierząt domowych

### Sposób użycia





#### Potrząśnij i rozprostuj włókna

Przed zamocowaniem miotelki do kurzu na rączkę potrząśnij nią i upewnij się, że jest puszysta, by mogła skutecznie przyciągać oraz zatrzymywać brud.

#### Zamocuj rączkę


Wsuń wystające „zęby” rączki w odpowiednie otwory znajdujące się w dolnej części miotelki.



#### Doskonałe efekty za każdym razem

Miotelki do kurzu Swiffer są jednorazowego użytku i można je wygodnie wymieniać w zależności od potrzeb. To jak używanie zupełnie nowej miotelki za każdym razem, gdy sprzątasz.

### Wybierz najlepszy dla siebie zestaw Swiffer



Zestaw startowy do usuwania kurzu Swiffer 180 wkładów wymiennych

Przyciąga i zatrzymuje trzy razy więcej kurzu i włosów, w porównaniu z tradycyjną miotelką



Zestaw startowy do usuwania kurzu Swiffer XXL 180 wkładów wymiennych

Przyciąga i zatrzymuje trzy razy więcej kurzu i włosów, w porównaniu z tradycyjną miotelką

Zalety (w porównaniu z tradycyjnymi metodami)

Puszyste włókna na całej długości miotelki

Nie

Nie

Technologia przyciągania i zatrzymywania brudu

✓

✓

Zbiera kurz i włosy

✓

✓

Warianty wkładów wymiennych

Standardowe i zapachowe


Standardowe i zapachowe

XXL

Nie

✓  
Rączka o długości 90 cm

## Zestaw startowy do usuwania kurzu Swiffer XXL



Pożegnaj się z kurzem oraz włosami i powitaj prawdziwą czystość! Zestaw do usuwania kurzu Swiffer XXL doskonale przyciąga i zatrzymuje kurz, włosy oraz alergeny roztoczy, kotów i psów. Nadaje się do czyszczenia praktycznie wszystkich powierzchni i nie strasze są mu prace na wysokościach. Teleskopowa rączka Swiffer XXL można rozsunąć na długość 90 cm, a puszyste włókna miotelki dostosowują swój kształt w taki sposób, by dotrzeć do wszystkich zakamarków. To sprawia, że Swiffer XXL jest w stanie sięgnąć zarówno wysoko, jak i nisko oraz dotrzeć do ciasnych i trudno dostępnych miejsc, zapewniając tym samym dokładniejsze czyszczenie. Teleskopowa rączka ma obrotową końcówkę, którą można przestawiać i blokować w 4 różnych pozycjach, by dokładnie wyczyścić powierzchnie z załamaniami, takie jak drewno, meble, rogi szafek czy listwy przypodłogowe. Dociera nawet do trudno dostępnych miejsc, precyzyjnie czyszcząc grzejniki, żaluzje, deski rozdzielcze samochodów i sprzęt elektroniczny.

### Co wyróżnia Swiffer?



Przyciąga i zatrzymuje trzy razy więcej kurzu i włosów\*

\* w porównaniu z tradycyjną miotelką




Nadaje się do czyszczenia praktycznie wszystkich suchych powierzchni

i nie pozostawia osadu.



Dłuższa rączka zapewnia lepszy zasięg.

dzięki czemu możesz skutecznie czyścić parapety, ramy okienne oraz przestrzenie pod i za kanapą.



Doskonale zbiera sierść zwierząt domowych

### Sposób użycia





#### Potrząśnij i rozprostuj włókna

Przed zamocowaniem miotelki do kurzu na rączkę potrząśnij nią i upewnij się, że jest puszysta, by mogła skutecznie przyciągać oraz zatrzymywać brud.

#### Zamocuj rączkę


Wsuń wystające „zęby” rączki w odpowiednie otwory znajdujące się w dolnej części miotelki.



#### Pociągnij i rozsuń

Aby zapewnić sobie większy zasięg, rozsuń teleskopową, ergonomiczną rączkę.

### Wybierz najlepszy dla siebie zestaw Swiffer



Zestaw startowy do usuwania kurzu Swiffer 180 wkładów wymiennych

Przyciąga i zatrzymuje trzy razy więcej kurzu i włosów, w porównaniu z tradycyjną miotelką



Zestaw startowy do usuwania kurzu Swiffer XXL 180 wkładów wymiennych

Przyciąga i zatrzymuje trzy razy więcej kurzu i włosów, w porównaniu z tradycyjną miotelką

Zalety (w porównaniu z tradycyjnymi metodami)

Puszyste włókna na całej długości miotelki

Technologia przyciągania i zatrzymywania brudu

Zbiera kurz i włosy

Warianty wkładów wymiennych

XXL

Nie

✓

✓

Standardowe i zapachowe

Nie

Nie

✓

✓

Standardowe i zapachowe

Rączka o długości 90 cm